



河南省建筑施工现场实名制管理系统

[操作手册]

天筑科技股份有限公司

2022 年 5 月

修订历史记录

日期	版本	AMD	修订内容简述	修订人	备注
2022.05.	1.0	A	初稿	李彪	
2022.06	1.1	M	格式修订	李彪	
2023.03	1.2	M	内容修订	梁娜	
2024.04	1.3	M	内容修订	韩士豪	

注：A-添加，M-修改，D-删除

目 录

第一章 软件概述.....	1
1.1 系统简介	1
1.2 系统运行环境	1
第二章 通用功能使用说明	2
2.1 系统登录	2
2.1.1 用户说明	2
2.1.2 登录说明	2
2.2 界面显示特性	5
2.3 常用操作按钮	6
2.4 退出系统	7
2.5 修改密码	7
第三章 主管部门端	9
3.1 信息统计	9
3.2 项目管理	13
3.3 参建单位管理	15
3.4 工人管理	16
3.5 考勤管理	18
3.6 薪资管理	19
3.7 通知公告	21
3.8 预警管理	21
3.9 项目状态审核	22
第四章 企业端	24
4.1 管理首页	24
4.2 企业管理	25
4.3 项目管理	26
4.4 工人管理	29
4.5 考勤管理	30
4.6 薪资管理	31
4.7 预警管理	32
第五章 项目端	33
5.1 管理首页	33
5.2 项目管理	33
5.2.1 项目基本信息	34
5.2.2 参建单位	35
5.2.3 项目培训	36
5.2.4 保证金管理	37
5.2.5 农民工工资专用账号	38

5.2.6 项目状态变更.....	39
5.3 班组管理.....	40
5.4 工人管理.....	41
5.5 考勤管理.....	43
5.6 薪资管理.....	44
5.7 预警管理.....	46
5.8 项目绑定设备.....	47

第一章 软件概述

1.1 系统简介

河南省建筑施工现场实名制管理系统主要记录全省在建项目实名制情况，包括项目的参建单位信息、人员信息、人员考勤信息、工人薪资发放情况、培训记录、项目专用账户信息等。通过项目现场实名制项目信息归集，分析全省在建项目实名制情况，工人考勤状况，薪资发放情况为行业主管部门监管提供数据支撑。通过施工现场实名制管理动态监管建设工程现场的用工情况，提高建筑业企业建筑劳务人员管理水平，防范建筑劳务人员工资纠纷，保障建筑劳务人员合法权益，构建有利于形成建筑产业工人队伍的长效机制，促进建筑工程质量安全水平的提高和建筑业的健康发展。

1.2 系统运行环境

操作系统：Windows 7（含以上）

浏览器：谷歌浏览器、火狐浏览器、360 浏览器极速模式等

第二章 通用功能使用说明

2.1 系统登录

2.1.1 用户说明

用户分为主管部门用户、企业用户、项目用户：

主管部门用户：本系统的管理员创建主管部门账号；

企业用户：在政务服务网注册后使用政务网账号密码通过政务网登录页面登录系统；

项目用户：由企业完善项目基础信息后自动生成。

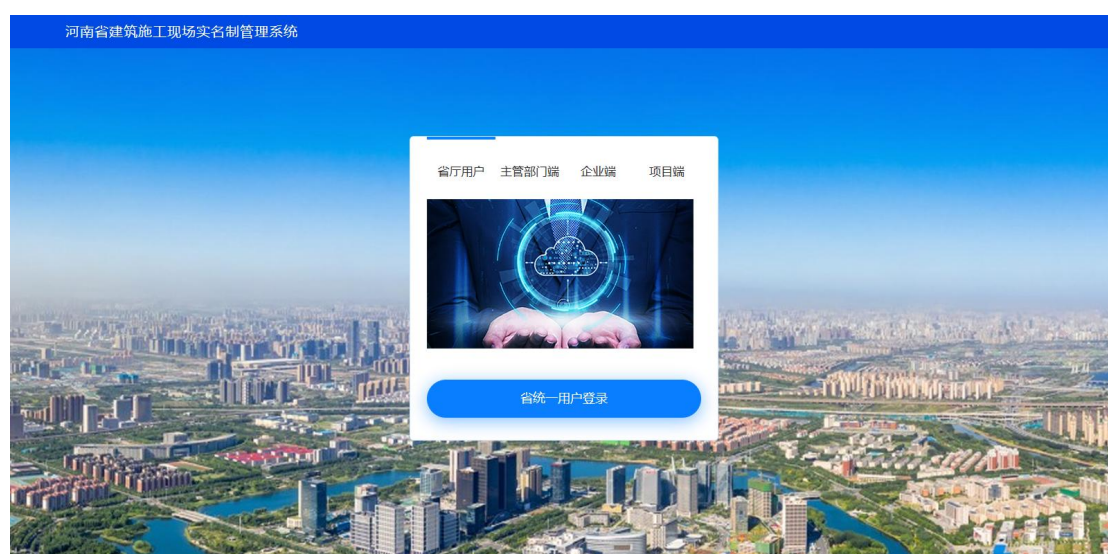
2.1.2 登录说明

1、访问本系统地址

在浏览器地址栏中输入访问地址：“http://222.143.32.52:9701/login/”

2、登录本系统

省厅用户通过省统一用户系统地址登录输入用户名、密码，点击“登录”按钮，登录本系统，如【图 2.1-1】和【图 2.1-2】所示：

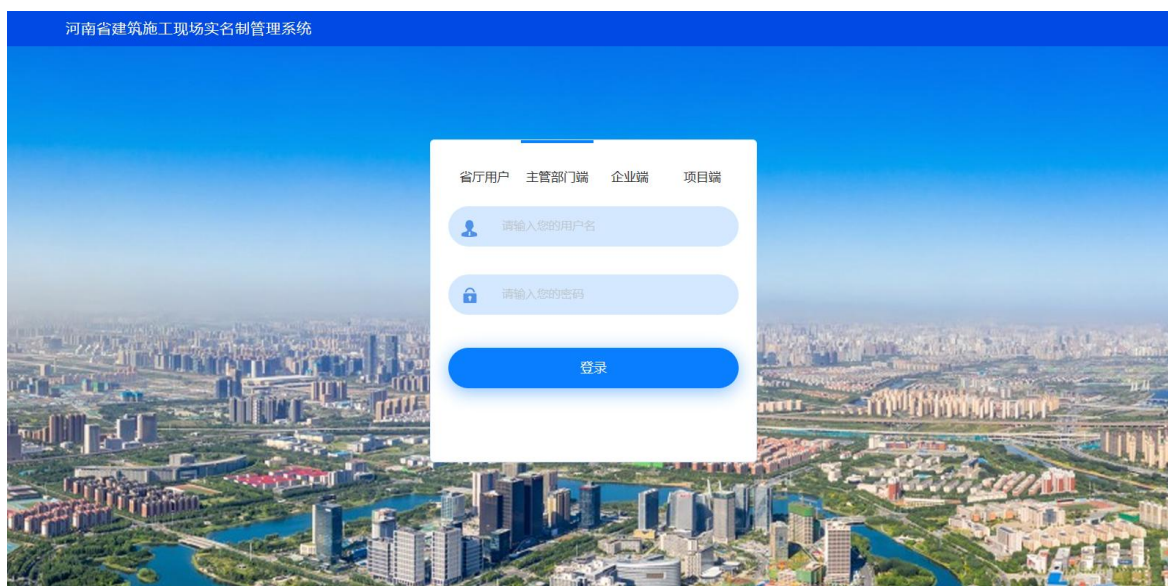


【图 2.1-1】



【图 2.1-2】

主管部门端登录：主管部门账号由系统统一分配，登录页面如【图 2.1-3】所示：



【图 2.1-3】

企业用户端登录：使用政务网账号密码通过政务网登录页面登录系统；如【图 2.1-4】和【图 2.1-5】所示：



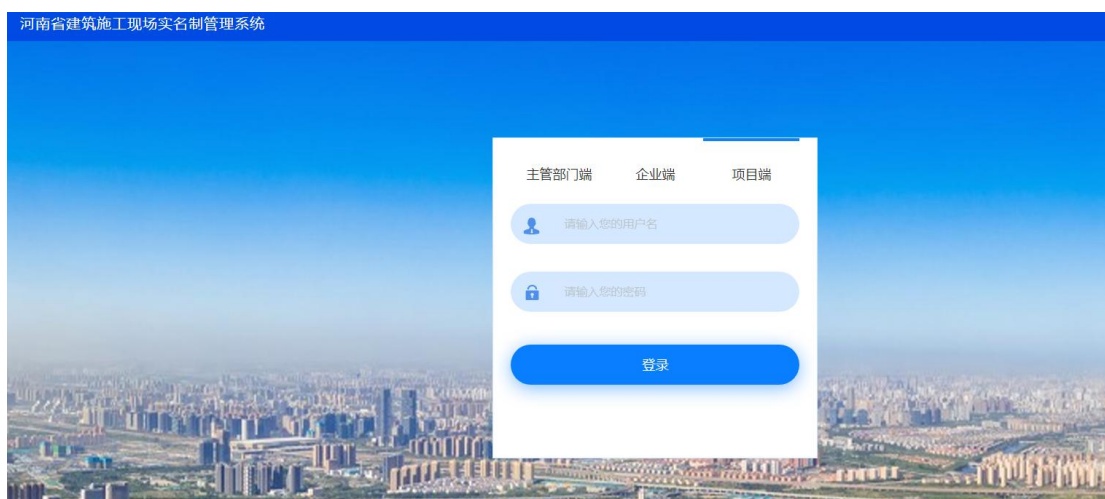
【图 2.1-4】



【图 2.1-5】

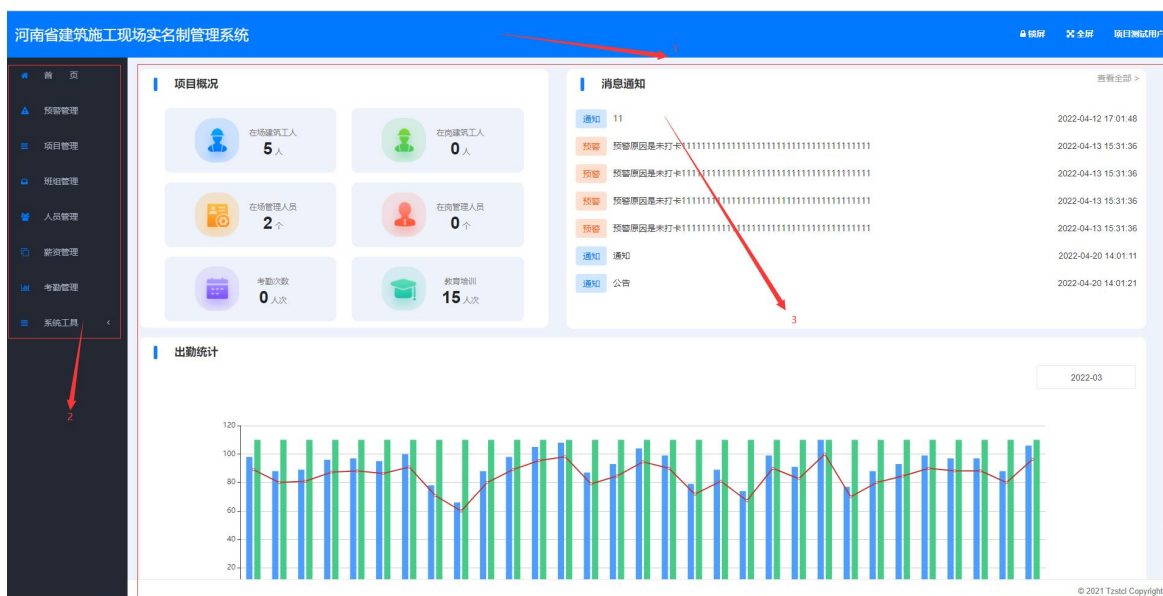
点击【图 2.1-4】的“河南省政务服务网登录”按钮跳转到【图 2.1-5】的政务网登录页面，选择法人登录输入账号、密码后，点击“登录”即可登录河南省建筑施工现场实名制管理系统。

项目用户通过项目端登录，账号为项目编码，密码为企业设置的密码，登录页面如【图 2.1-6】所示：



【图 2.1-6】

2.2 界面显示特性



【图 2.2-1】

如【图 2.2-1】界面框架主要分三大块显示，包括系统页眉、导航菜单、系统首页等。

编号说明：

(1) 系统页眉

显示系统的标题、个人资料、修改密码和退出登录等按钮。

(2) 导航菜单

显示一级菜单、二级菜单...

(3) 系统首页

用户登录时，默认显示首页内容对项目信息的统计信息及通知信息等。

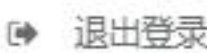
2.3 常用操作按钮

名称	图	功能说明
登录		点击登录按钮后，可以登录当前系统。
查询		设置好查询条件后，点击此按钮进行查询。
重置		将输入的内容清空，恢复输入框原始显示状态。
新增		添加数据到数据库。
编辑		修改已经新增过的数据。
导入		根据导入模板批量导入数据。
导出		根据查询结果列表导出数据。
详情		点击详情按钮查看记录详情信息。
返回		点击返回按钮返回上一个界面
再次提交		点击再次提交按钮可以修改信息后再次提交给主管部门进行审核。
删除		点击记录后的删除按钮，将记录删除。
保存		将新增的记录提交审核。

2.4 退出系统



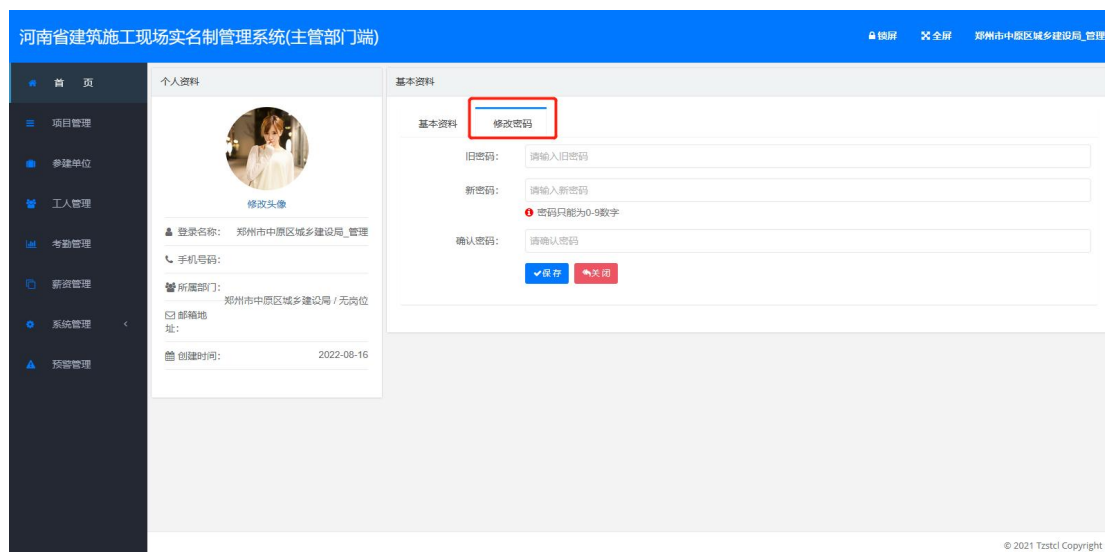
【图 2.4-1】

在【图 2.4-1】中点击  按钮，可退出本系统，返回登录页面。

2.5 修改密码



【图 2.5-1】



【图 2.5-2】

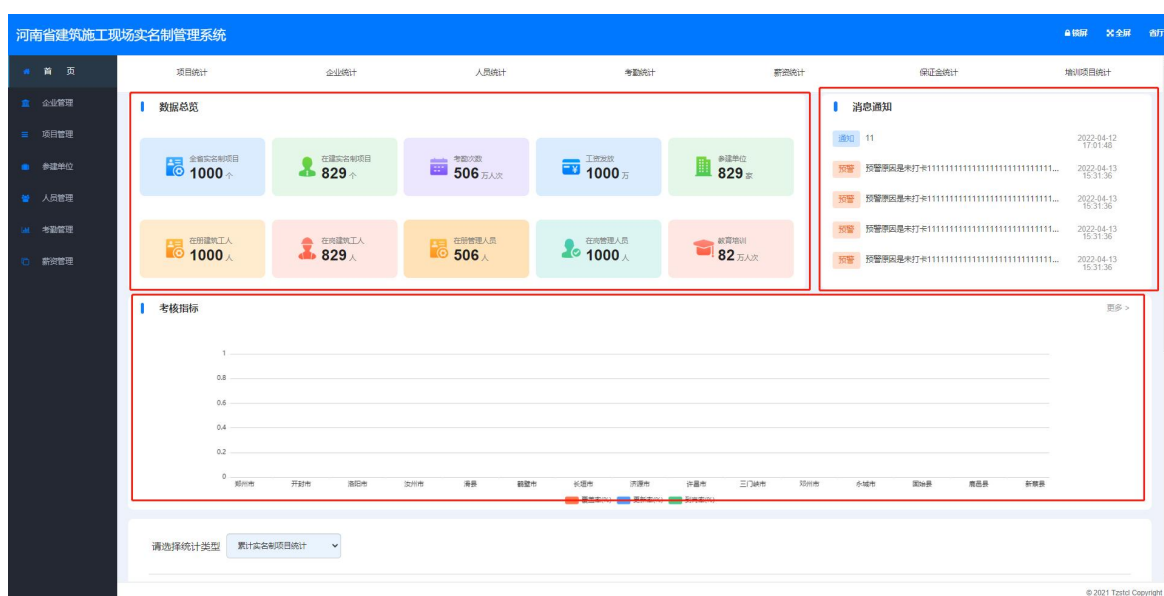
若用户想修改登录密码，依次在【图 2.5-1】中点击【个人中心】按钮、在【图 2.5-2】中点击【修改密码】，进入修改密码的窗口。在修改密码窗口输入旧密码、正确格式的新密码以及确认密码后，点击【保存】确定修改，点击【关闭】取消修改。成功修改密码后，需使用新密码才能登录该系统。

第三章 主管部门端

主管部门端主要是对项目、企业、人员、考勤信息进行归集和统计分析，包括项目管理、参建单位管理、工人管理、考勤管理、薪资管理、预警管理等功能。

3.1 信息统计

主管部门端统计页面展示数据总览、消息通知、考核指标、实名制数据汇集情况等信息，并从项目、企业、人员、考勤、薪资、保证金、培训项目七个维度展示相关统计信息，如【图 3.1-1】所示：



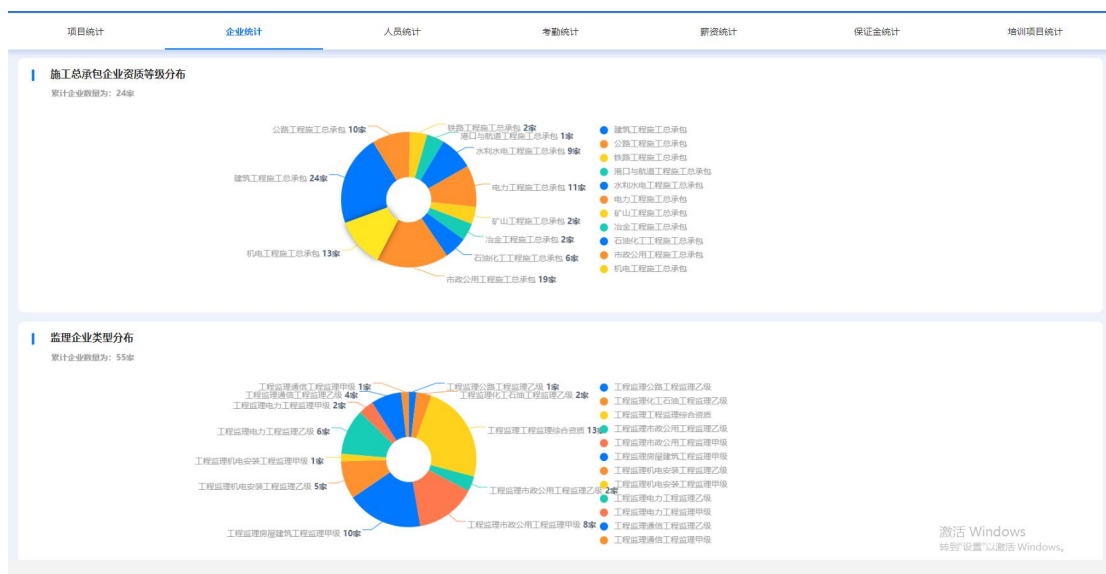
【图 3.1-1】

(1) 项目统计：查看项目统计信息，包括项目实名制情况、项目类型分布、项目状态分布、各地市项目统计信息等，如【图 3.1-2】所示。



【图 3.1-2】

(2) **企业统计**: 查看企业统计信息, 包括施工总承包企业资质等级分布、监理企业类型分布、本省外省企业分布概况、项目所在地企业分布。如【图 3.1-3】所示。



【图 3.1-3】

(3) **人员统计**: 查看人员统计信息, 包括在岗在册人数统计、年龄分布情况统计、技能工人占比情况统计、工种占比统计、地域分布统计、工人文化程度统计等, 如【图 3.1-4】所示:



【图 3.1-4】

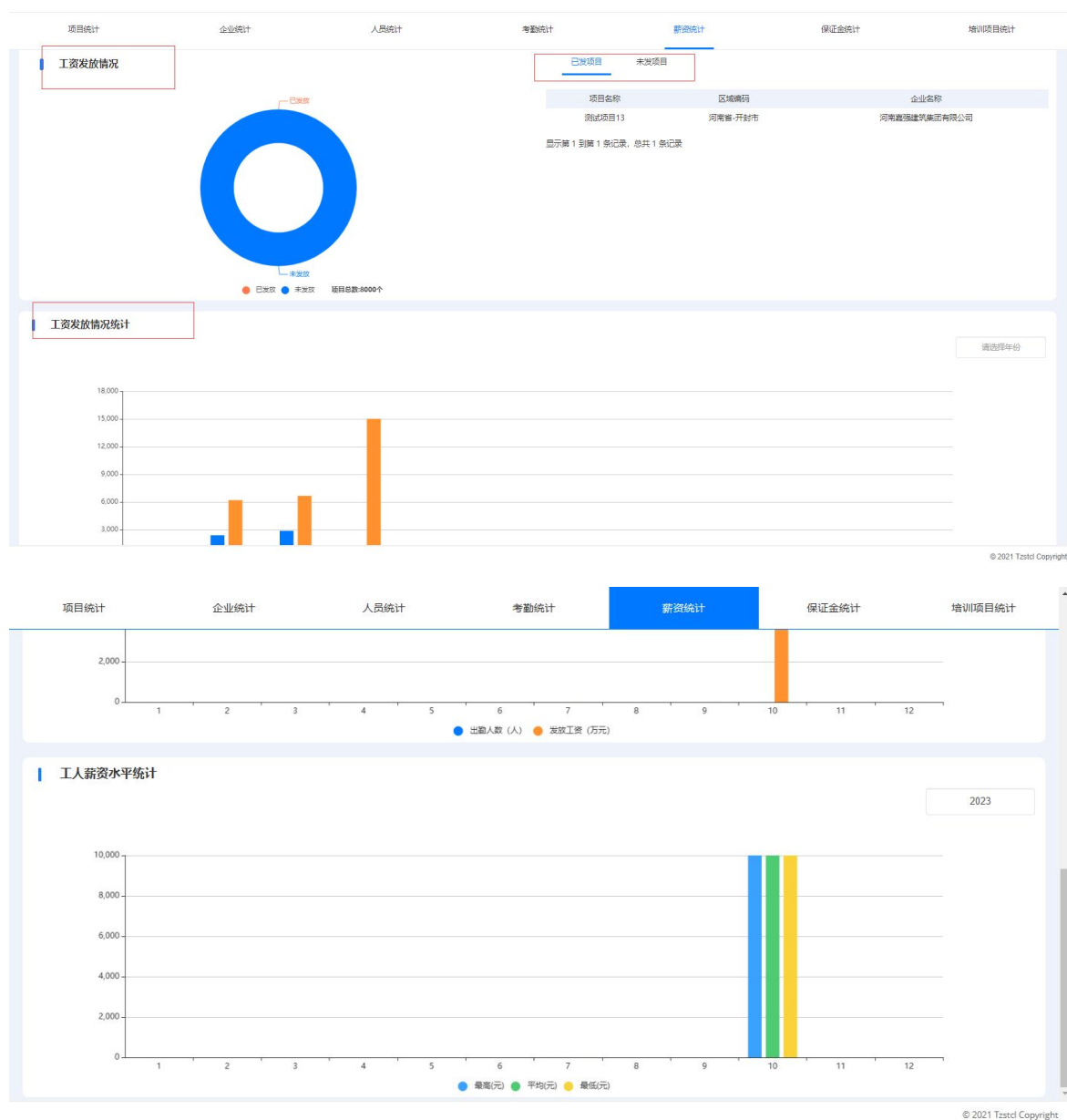
(4) **考勤统计**: 查看考勤统计信息, 包括出勤总览、出勤统计等, 可以根据人员类别和出勤日期来筛选统计信息, 如【图 3.1-5】所示:



【图 3.1-5】

注: 出勤总览默认展示前天数据。

(5) **薪资统计**: 查看薪资统计信息, 包括工资发放情况、已发项目和未发项目、工人薪资水平统计等, 如【图 3.1-6】所示。



【图 3.1-6】

(6) 保证金统计: 查看保证金统计信息, 包括农民工工资保证金缴纳、保证金类型、工资专户开设比例、各地市项目专户银行分布等, 如【图 3.1-7】所示:



【图 3.1-7】

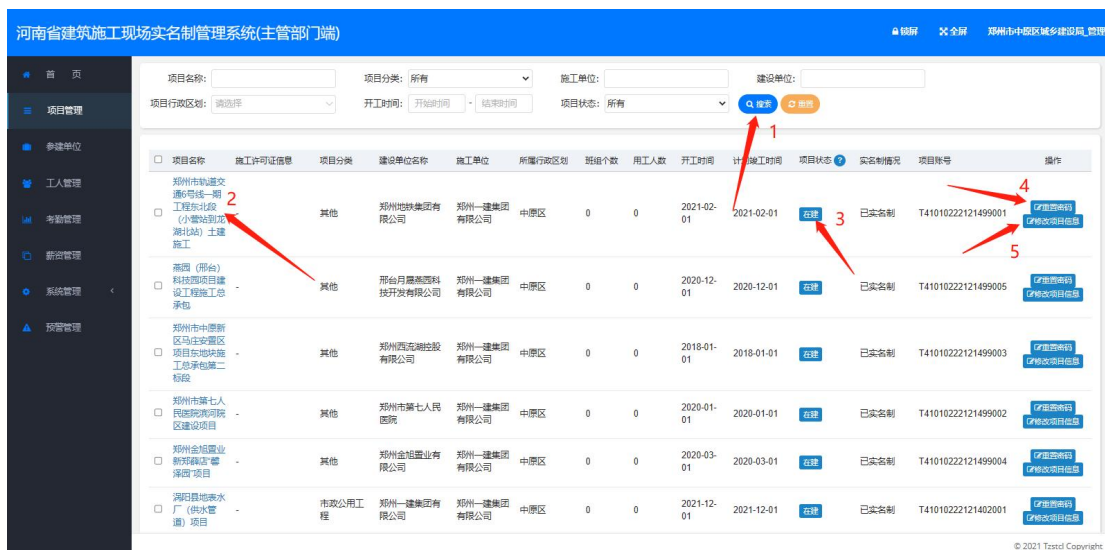
(7) 培训项目统计：查看培训项目统计信息，包括培训类型、已培训项目、未培训项目、培训开展情况统计等，如【图 3.1-8】所示：



【图 3.1-8】

3.2 项目管理

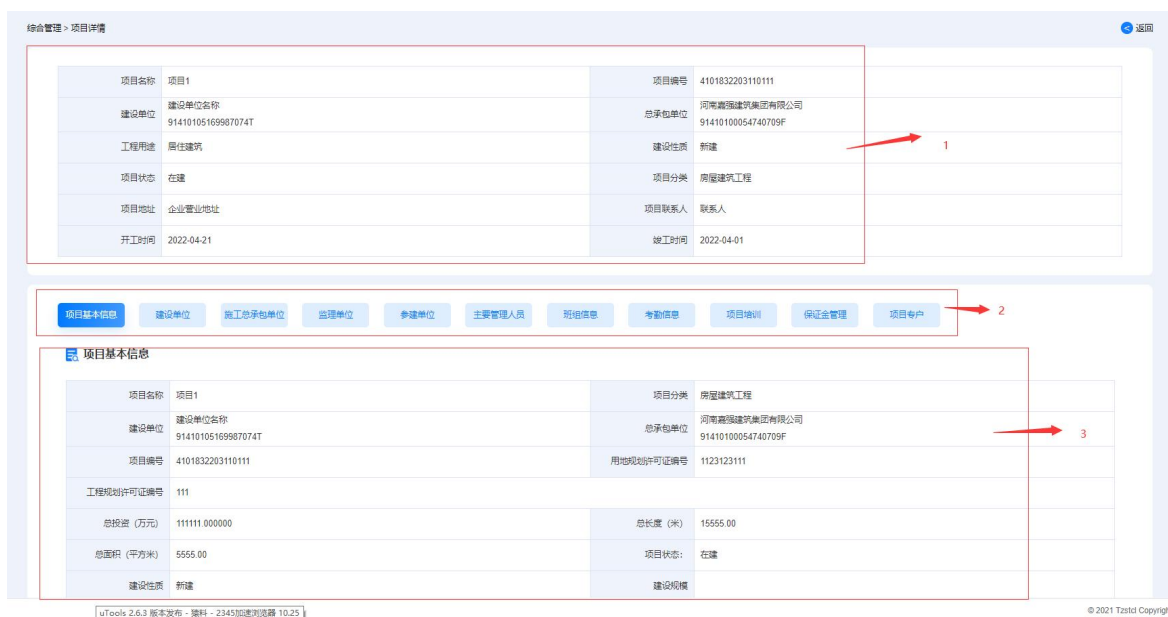
主管部门点击项目管理可以查看所有的项目信息。如【图 3.2-1】所示：



【图 3.2-1】

(1) 搜索框: 填写搜索内容, 根据条件查询相应的项目信息。

(2) 项目名: 展示项目名, 点击项目名跳转至项目详细界面查看项目有关信息, 如【图 3.2-3】所示:

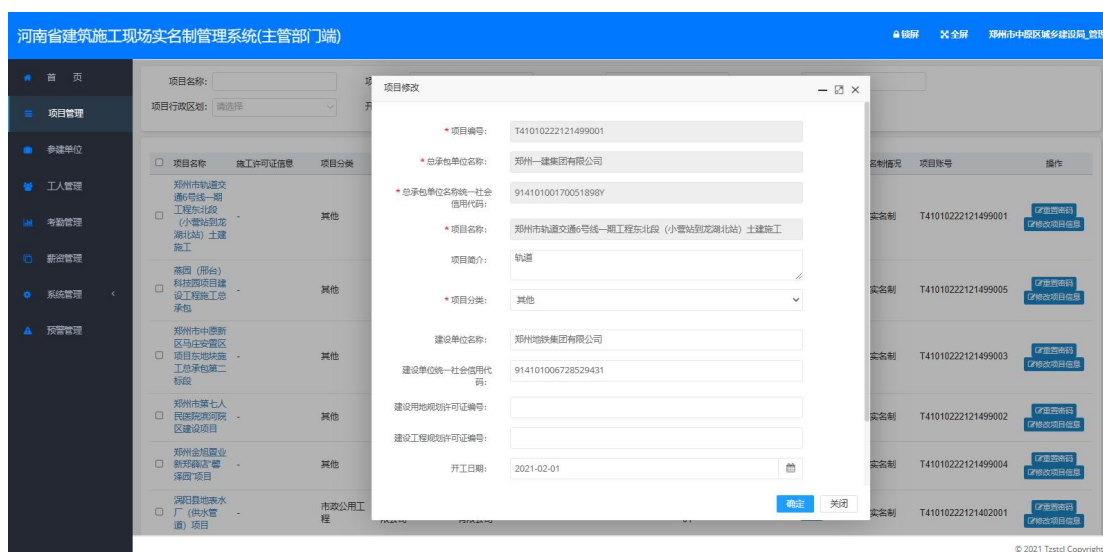


【图 3.2-3】

(3) 项目状态: 点击项目状态可修改当前的项目状态;

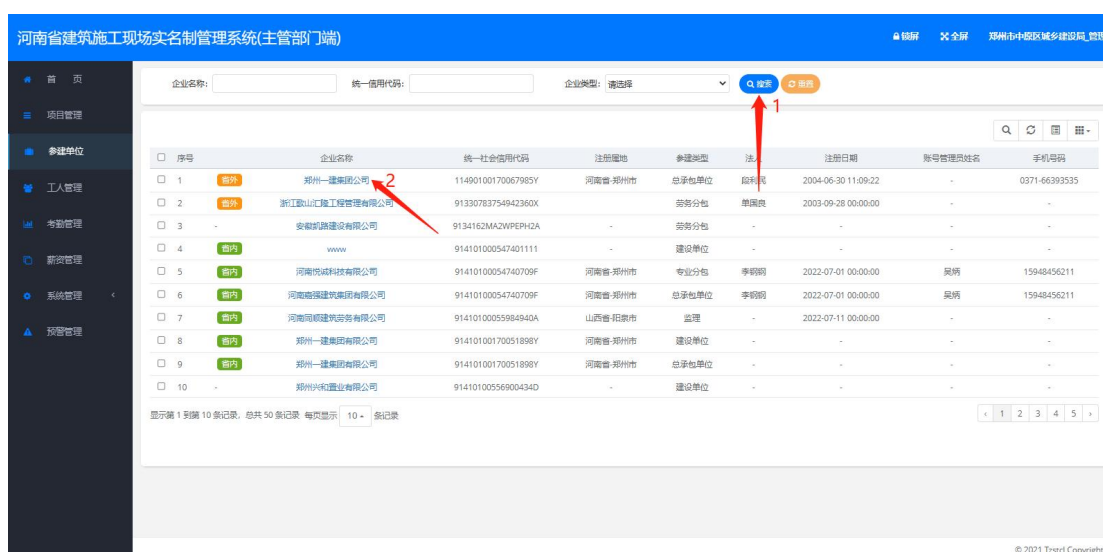
(4) 重置密码: 点击【重置密码】按钮, 出现重置密码弹窗, 可修改项目的登录密码

(5) 修改项目信息：点击【修改项目信息】，见弹窗如图所示：



3.3 参建单位管理

点击参建单位查看所有参建单位信息，如【图 3.3-1】所示：



【图 3.3-1】

(1) 搜索框：填写搜索内容，根据条件查询相应的项目信息。

(2) 项目名：点击企业名称跳转至参建单位详细界面查看详细信息，包括企业基本信息、参建项目、人员信息、企业资质信息等，如【图 3.3-2】，【3.3-3】所示：

企业基本信息					
企业名称	河南鑫源集团有限公司			统一社会信用代码	91410100054740709F
登记注册类型	120			工商登记注册类型	91419001MAG1A553F
注册地区编码	410102			邮政编码	455000
企业法定代表人	李钢				
法定代表人证件类型	4			法定代表人证件号码	11111254
法定代表人职务	22			法定代表人名称	
注册资本(万元)	2500			实收资本(万元)	1522333
资本币种				注册地区编码	410102
企业营业地址	河南曹路路行和和和和行				
企业注册时间	Tue May 10 00:00:00 CST 2022			企业成立时间	Fri Apr 01 00:00:00 CST 2022
办公电话				传真号码	
联系人	15			联系电话	1513811
企业邮箱	15			企业网址	15655

参建项目					
项目名称	项目分类	项目所在地	开工时间	计划竣工时间	操作
今天是个艳阳天	市政公用工程	河南省兰考县-濮阳	2022-04-13	2022-04-13 10:33:22	-
测试项目3	机电安装工程	河南省-洛阳市	2022-04-14	2022-04-14 10:17:25	-
测试项目4	机电安装工程	河南省-郑州市	2022-04-14	2022-04-14 10:17:25	-

【图 3.3-2】

人员信息					
<div>管理人員</div> <div>建筑工人</div>					
人员姓名	证件号码	岗位类型	资质证书	当前所在项目	所在班组
222	67722333374556969		开发	今天是个艳阳天	2

显示第 1 到第 1 条记录, 总共 1 条记录

企业资质信息							
证书编号	资质资格类型	专业类别	资质资格等级	批准资质资格内容	首次批准资质资格日期	资质资格取得方式	资质资格状态
1	工程勘察	岩土工程	甲级	1	2022-04-01	申请	有效
D341001974	工程造价咨询			防水防腐保温工程专业承包壹级	-		
D341001974	工程造价咨询			建筑装饰装修工程专业承包壹级	-		
D341001974	工程造价咨询			古建筑工程专业承包贰级	-		
D341001974	工程造价咨询			城市及道路照明工程专业承包贰级	-		
D341001974	工程造价咨询			地基基础工程专业承包贰级	-		
D341001974	工程造价咨询			建筑工程施工总承包贰级	-		
D341001974	工程造价咨询			机电工程施工总承包叁级	-		
D341001974	工程造价咨询			市政公用工程施工总承包叁级	-		
D341001974	工程造价咨询			模板脚手架专业承包不分等级	-		

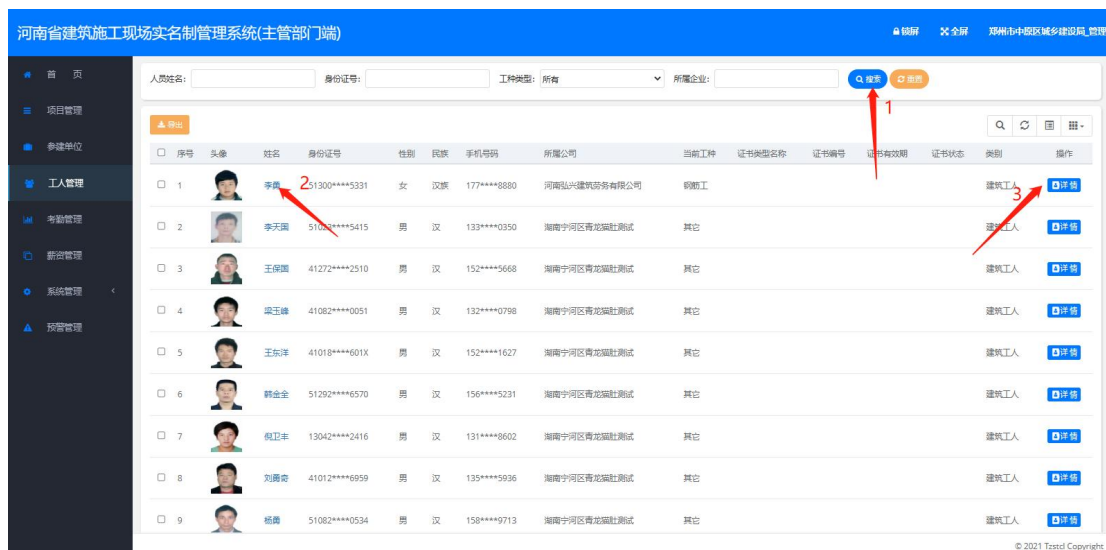
显示第 1 到第 10 条记录, 总共 11 条记录, 每页显示 10 条记录

© 2021 Tzsd Copyright

【图 3.3-3】

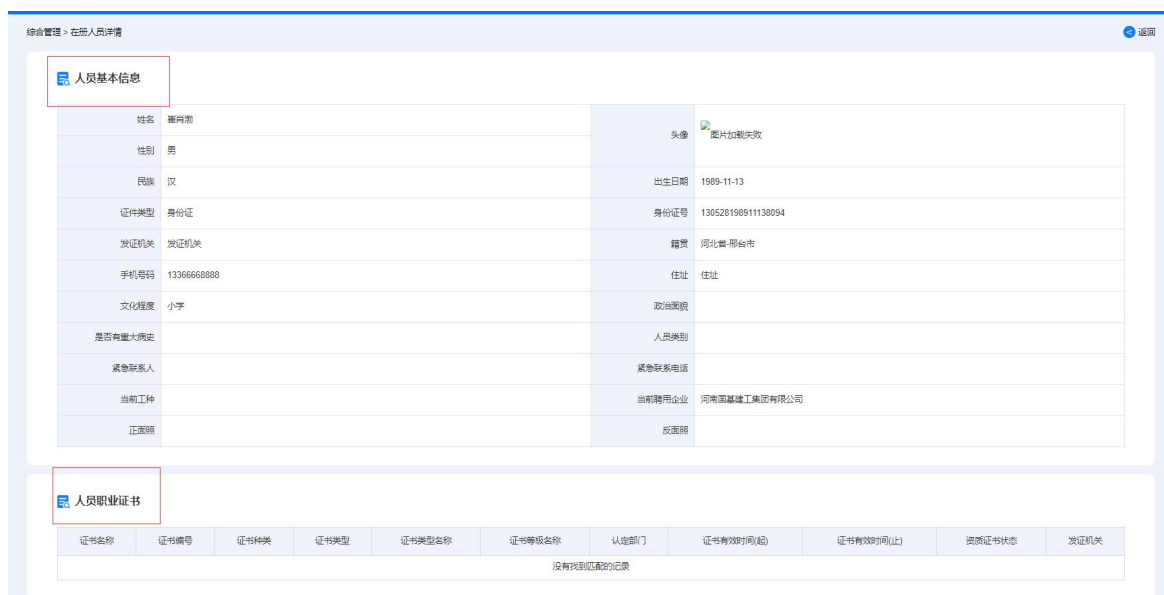
3.4 工人管理

点击人员管理可以查看人员的基本信息,包括管理人员和建筑人员等,如【图 3.4-1】所示:



【图 3.4-1】

- (1) 搜索框：根据搜索条件查询人员信息。
- (2) 人员姓名：点击人员姓名可以跳转至人员信息详细界面查看人员的详细信息，包括人员的基本信息、人员资质证书、从业经历、教育培训经历等，如【图 3.4-2】，【3.4-3】所示：



【图 3.4-2】

从业经历

企业名称	统一社会信用代码	参建项目	工种 (岗位)	所属班组	进场时间	退场时间
河南国基建筑工程有限公司	91410105169987074T	项目1	管道工	2	2022-04-15	2022-04-15

显示第 1 到第 1 条记录, 总共 1 条记录

教育培训经历

项目名称	项目编号	培训名称	培训编号	课程名称	培训人	培训日期	培训时长 (小时)	培训类型	培训机构	培训地址	培训描述	是否合格	培训得分
没有找到匹配的记录													

© 2021 Tzshd Copyright

【图 3.4-3】

(3) 详情：同 (2)。

3.5 考勤管理

点击考勤管理展示项目考勤信息，如【3.5-1】所示：

全部	在建	竣工	停工	停工				
序号	项目名称	项目编号	项目分类	项目所在地	项目状态	今日在岗人数	今日考勤率	操作
1	台前县建业城项目一期二段	201911201206	房屋建筑工程	台前县	完工	0	0%	详情
2	台前县建业城项目二期	201911209948	房屋建筑工程	台前县	完工	0	0%	详情
3	颍上县云府	2021052711133400004	房屋建筑工程	颍上县	完工	0	0%	详情
4	颍上县碧桂园一期一期分包工程1	2022040800273500002	房屋建筑工程	颍上县	完工	0	0%	详情
5	颍上县二期	410901201908293854	房屋建筑工程	颍上县	完工	0	0%	详情
6	中德城一期	410901201908293864	房屋建筑工程	颍上县	完工	0	0%	详情
7	颍上县城中村改造	410901201908294833	房屋建筑工程	颍上县	完工	0	0%	详情
8	颍上县颍上镇	410901201908295097	房屋建筑工程	颍上县	完工	0	0%	详情
9	颍上县颍上镇	410901201908295452	房屋建筑工程	颍上县	完工	0	0%	详情
10	小岗风车湖项目	410901201908296363	房屋建筑工程	颍上县	完工	0	0%	详情

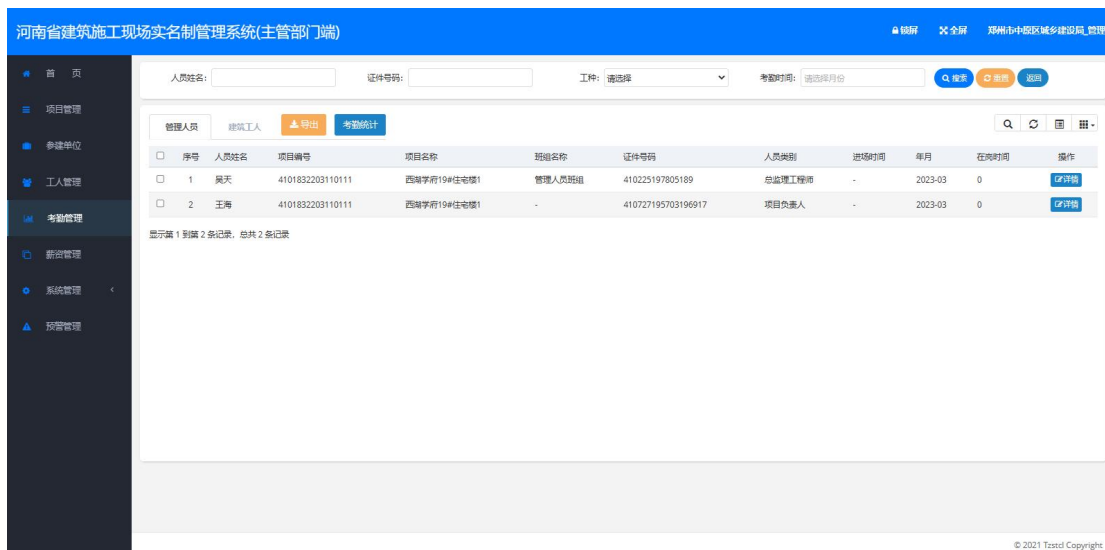
显示第 1 到第 10 条记录, 总共 542 条记录, 每页显示 10 条记录

【图 3.5-1】

(1) 搜索框：根据搜索条件查询考勤信息。

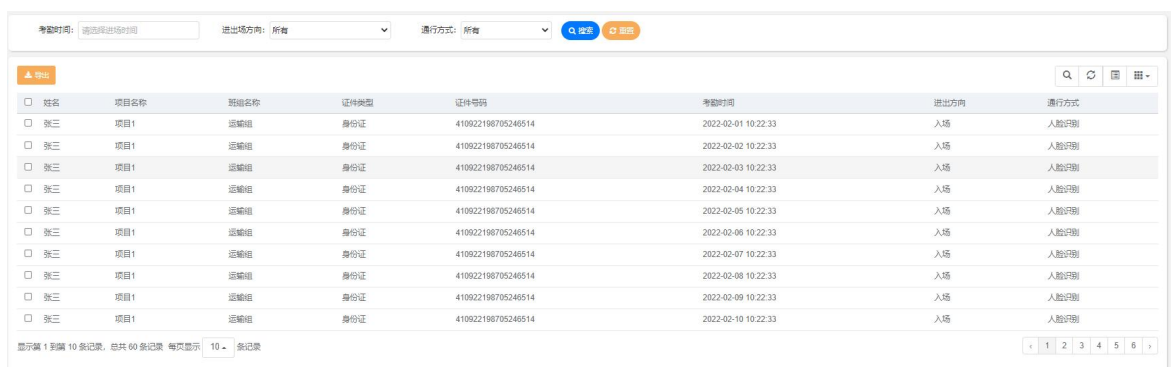
(2) 导出：点击导出按钮，导出考勤信息表。

(3) 详细：点击详细按钮，查看项目下人员考勤信息，如【3.5-2】所示：



【图 3.5-2】

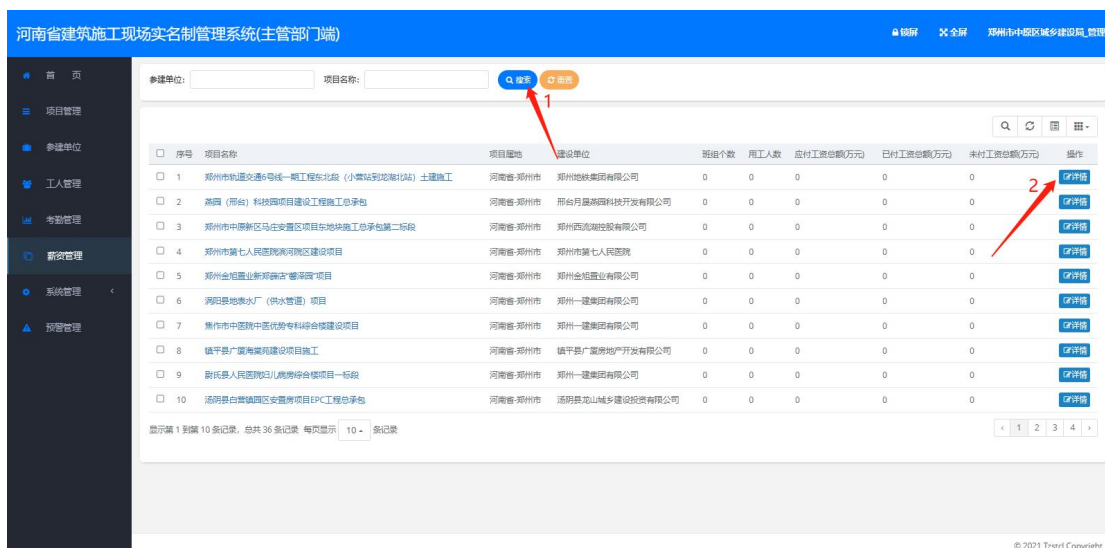
(1) **人员考勤详细**：人员考勤信息点击详细，可以查看人员详细考勤信息，如【3.5-3】所示：



【图 3.5-3】

3.6 薪资管理

点击薪资管理可以查看薪资发放的基本信息，如【图 3.6-1】所示：



【图 3.6-1】

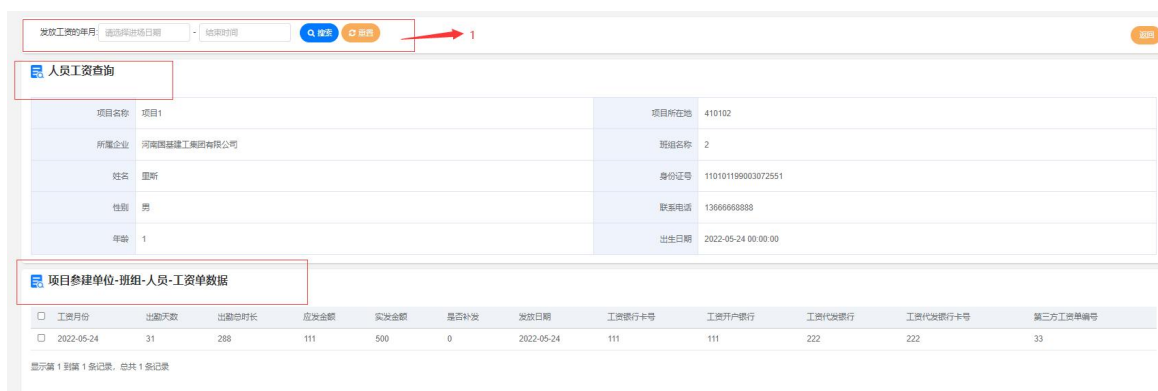
(1) 搜索框: 根据查询条件查询薪资信息。

(2) 详细: 点击详细跳转至项目薪资详细查看具体的薪资信息。如【图 3.6-2】所示:



【图 3.6-2】

点击详细按钮跳转至人员薪资详细界面查看个人薪资信息, 包括人员工资详细、根据日期查询人员薪资信息等, 如【图 3.6-3】所示:



【图 3.6-3】

3.7 通知公告

进入通知公告新增页面，可以在当前页面新增公告。如【图 3.7-1】所示：

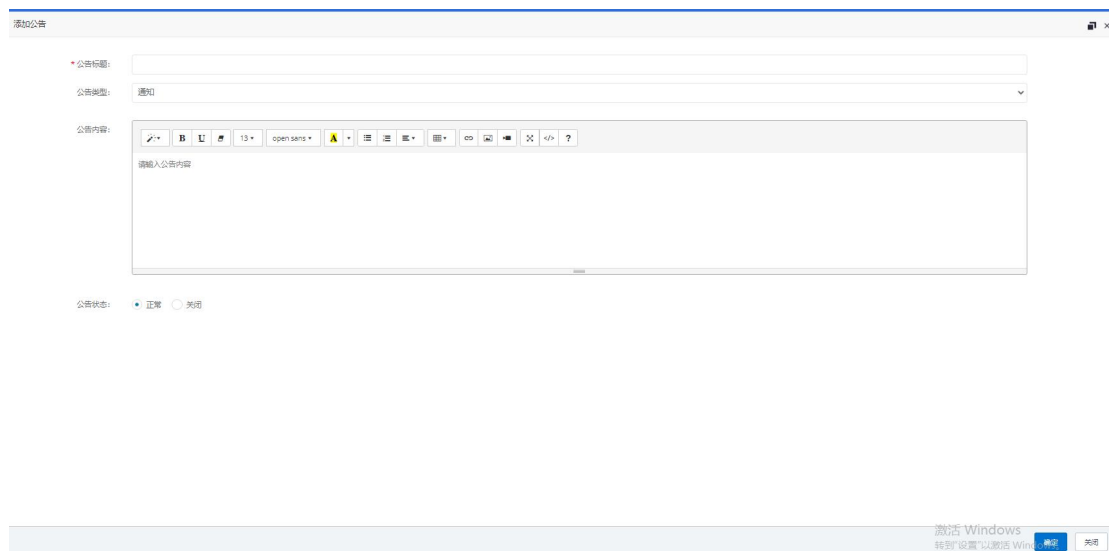


图 3.7-1 展示了通知公告新增页面的界面。页面顶部有一个标题栏，显示“添加公告”。下方是表单区域，包含以下字段：

- 公告标题：文本输入框。
- 公告类型：下拉菜单，当前选择为“通知”。
- 公告内容：富文本编辑器，包含格式化工具栏和“请输入公告内容”提示。
- 公告状态：单选按钮，当前选择为“正常”，旁边有“关闭”选项。

页面底部有 Windows 激活提示。

【图 3.7-1】

3.8 预警管理

进入预警管理页，可以查看项目的预警信息。如【图 3.8-1】所示：

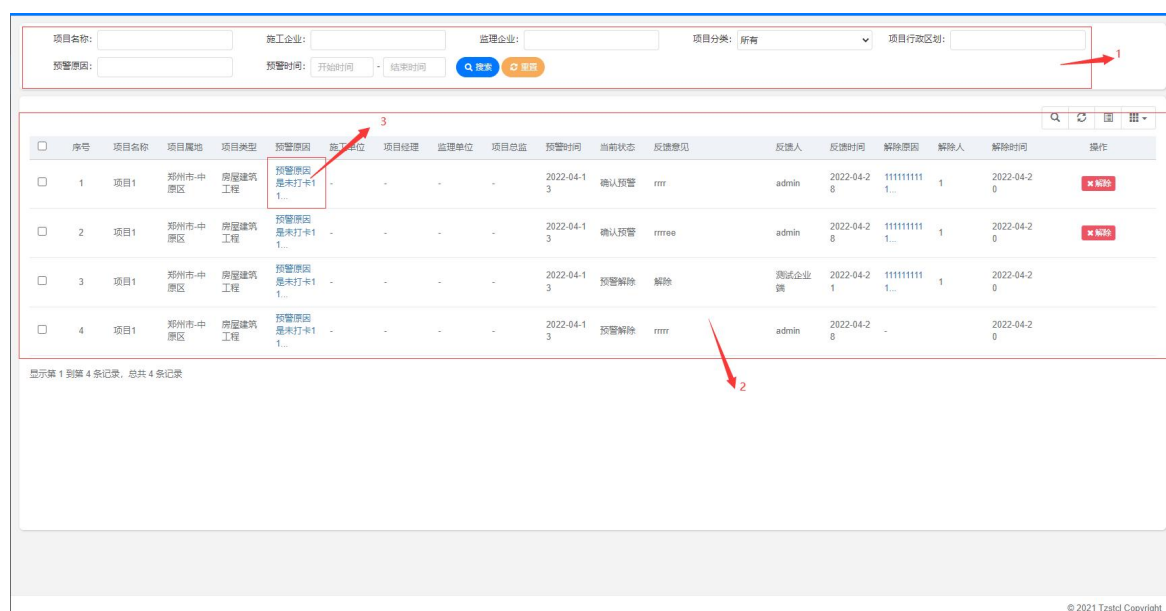


图 3.8-1 展示了预警管理页面的界面。页面顶部是搜索和筛选区域，包含以下字段：

- 项目名称：文本输入框。
- 施工企业：文本输入框。
- 监理单位：文本输入框。
- 项目分类：下拉菜单，当前选择为“所有”。
- 项目行政区划：下拉菜单。
- 预警原因：文本输入框。
- 预警时间：日期选择器，包含“开始时间”和“结束时间”。
- 搜索按钮：带有“搜索”字样的按钮。
- 重置按钮：带有“重置”字样的按钮。

下方是预警记录列表，包含以下列：

序号	项目名称	项目属地	项目类型	预警原因	施工单位	项目经理	监理单位	项目总监	预警时间	当前状态	反馈意见	反馈人	反馈时间	解除原因	解除人	解除时间	操作
1	项目1	郑州市中 原区	房屋建筑 工程	预警原因 是未打卡1 1...	-	-	-	-	2022-04-1 3	确认预警	rmr	admin	2022-04-2 8	111111111 1...	1	2022-04-2 0	解除
2	项目1	郑州市中 原区	房屋建筑 工程	预警原因 是未打卡1 1...	-	-	-	-	2022-04-1 3	确认预警	rmr	admin	2022-04-2 8	111111111 1...	1	2022-04-2 0	解除
3	项目1	郑州市中 原区	房屋建筑 工程	预警原因 是未打卡1 1...	-	-	-	-	2022-04-1 3	预警解除	解除	测试企业 员	2022-04-2 1	111111111 1...	1	2022-04-2 0	
4	项目1	郑州市中 原区	房屋建筑 工程	预警原因 是未打卡1 1...	-	-	-	-	2022-04-1 3	预警解除	rmr	admin	2022-04-2 8	-	-	2022-04-2 0	

页面底部显示“显示第 1 到第 4 条记录，总共 4 条记录”。

【图 3.8-1】

- (1) **搜索框**：在搜索框中填写搜索内容可以根据输入的内容进行查询。
- (2) **详细信息展示**：展示项目预警的基本信息包括预警原因、预警解除等。
- (3) **预警原因**：点击原因可以查看预警原因。
- (4) **预警解除**：点击解除按钮，解除预警。

3.9 项目状态审核

进入项目状态页面，可以在待审核里面审核企业/项目端申请的状态变更申请。如图【图 3.9-1】

项目名称:

拟变更状态: 所有

Q 搜索

重置

待审核(25)

审核通过(59)

审核未通过(4)

全部(148)

待审核(25)

审核通过(59)

审核未通过(4)

全部(148)

刷新

重置

1

2

3

...

<input type="checkbox"/>	项目名称	项目编号	项目审批部门	审核部门联系人	审核部门联系方式	申请时项目状态	拟变更状态	附件	申请时间	审核时间	审核状态	操作
<input type="checkbox"/>	方城县七峰小区建设项目人防工程	T41152224020201001	南阳市方城县住建局	张鑫	18637736066	在建	完工	1711763674735-方城七峰.jpg	2024-03-30	-	未审核	
<input type="checkbox"/>	郑州市森林资源服务中心(郑州城隍庙)郑州树木园抢救性恢复重建示范工程项目公示	T41010324020202001	郑州市二七区住建局	陶思敏	0371-61313610	在建	完工	1711763635795-森林资源.jpg	2024-03-30	-	未审核	
<input type="checkbox"/>	金水区东风路街道办事处2023年老旧小区改造工程	T41010124020201001	郑州市市本级住建局	余洋	0371-67173920	在建	完工	1711763574117-2023老旧小区.jpg	2024-03-30	-	未审核	
<input type="checkbox"/>	郑州市金水区燕庄二街(北达路-福元路)综合管廊电力排管 建设项目	T41010524020202001	郑州市金水区住建局	李慧、陈建强	0371-86092039	在建	停工	1711763511791-燕庄管廊.jpg	2024-03-30	-	未审核	
<input type="checkbox"/>	郑州市伏牛路(航海路-淮河路)道路工程	T41010124012601001	郑州市市本级住建局	余洋	0371-67173920	在建	完工	1711615286550-伏牛路.jpg	2024-03-28	-	未审核	
<input type="checkbox"/>	郑州市管城区路灯杆亮化改造项目	T41010824020102001	郑州市管城区住建局	曹磊	0371-63639568	在建	竣工	1711603705255-a830ca3d7b29f5ca67f9771b294860.png	2024-03-28	-	未审核	
<input type="checkbox"/>	县政府16号楼2单元部分外墙维修改造工程	T41152424012501003	信阳市市本级住建局	刘坤	0376-7869723	在建	完工	1711523205634-20211223080626423_0008.jpg	2024-03-27	-	未审核	
<input type="checkbox"/>	县政府16号楼2单元部分外墙维修改造工程	T41152424012501004	信阳市市本级住建局	刘坤	0376-7869723	在建	完工	1711523175171-20211223080626423_0008.jpg	2024-03-27	-	未审核	
<input type="checkbox"/>	县政府16号楼2单元部分外墙维修改造工程	T41152424012501005	信阳市市本级住建局	刘坤	0376-7869723	在建	完工	1711523155734-20211223080626423_0008.jpg	2024-03-27	-	未审核	
<input type="checkbox"/>	淮阳市孟津区交通运输局孟津区段、鲁千线公路和农村公路土路平交路口硬化工程项目公示	T41032224020102001	淮阳市孟津区住建局	-	-	在建	竣工	1711503770420-鲁千线.jpg	2024-03-27	-	未审核	

显示第 1 到第 10 条记录, 总共 25 条记录 每页显示 10 条记录

【图 3.9-1】

- (1) **搜索框**：在搜索框中填写搜索内容可以根据输入的内容进行查询。

注：当企业/项目发起申请时，只有当地监管部门才有权限审核（如何查看监管部门），如【图 3.9.2】：

建设单位名称:	河南新发源林业有限公司	建设单位统一社会信用代码:	91410100MA44E6MM20
建设用地规划许可证编号:		建设工程规划许可证编号:	
* 项目分类:	房屋建筑工程	* 项目属地:	河南省 郑州市 管城回族区
项目地址:	河南省郑州市管城回族区航海路与博学路交叉口西北150米	工程用途:	办公建筑
建设规模:	其他	建设性质:	新建
* 施工合同额:	请输入数字	总图面积(平方米):	请输入数字
总长度(米):	请输入数字	* 项目状态:	在建
开工时间:	2023-12-01	计划竣工时间:	计划竣工时间
* 项目联系人:	何俊	* 联系人电话:	15737153903
立项文号:		* 项目监管部门:	河南省 / 郑州市 / 管城回...
施工许可证编号:			
保存			

激活 Windows
转到“设置”以激活 Windows。

【图 3.9.2】

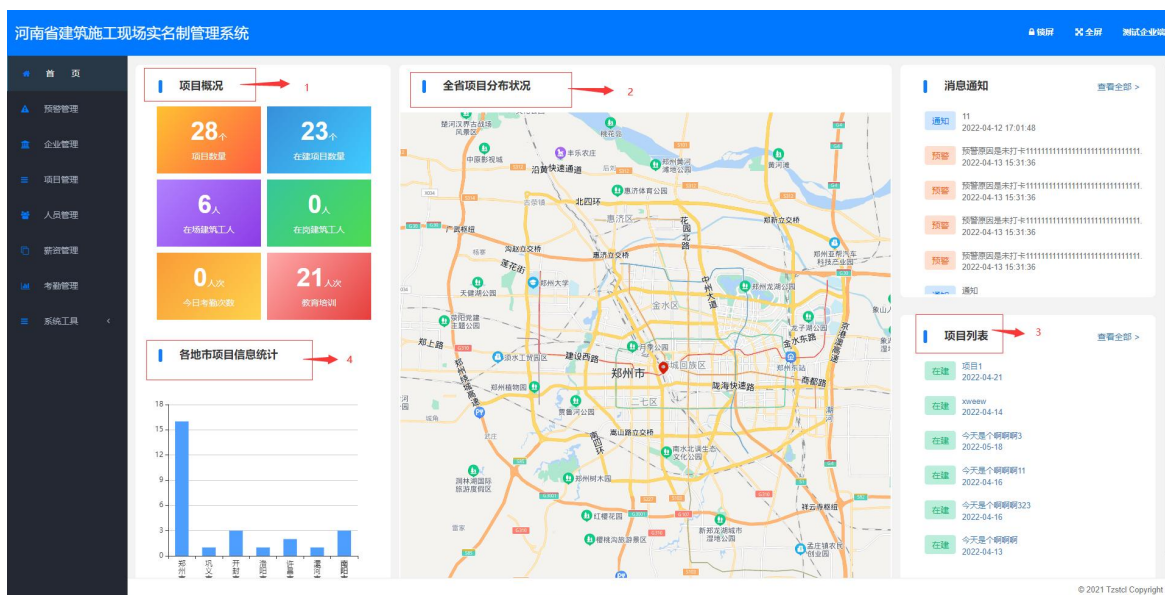
注：项目/企业监管部门需登录项目/企业账号查看。

第四章 企业端

企业端主要是企业用户对项目的基本信息的添加、企业、人员、考勤信息归集，包括项目管理、人员管理、考勤管理、薪资管理、预警管理等功能。

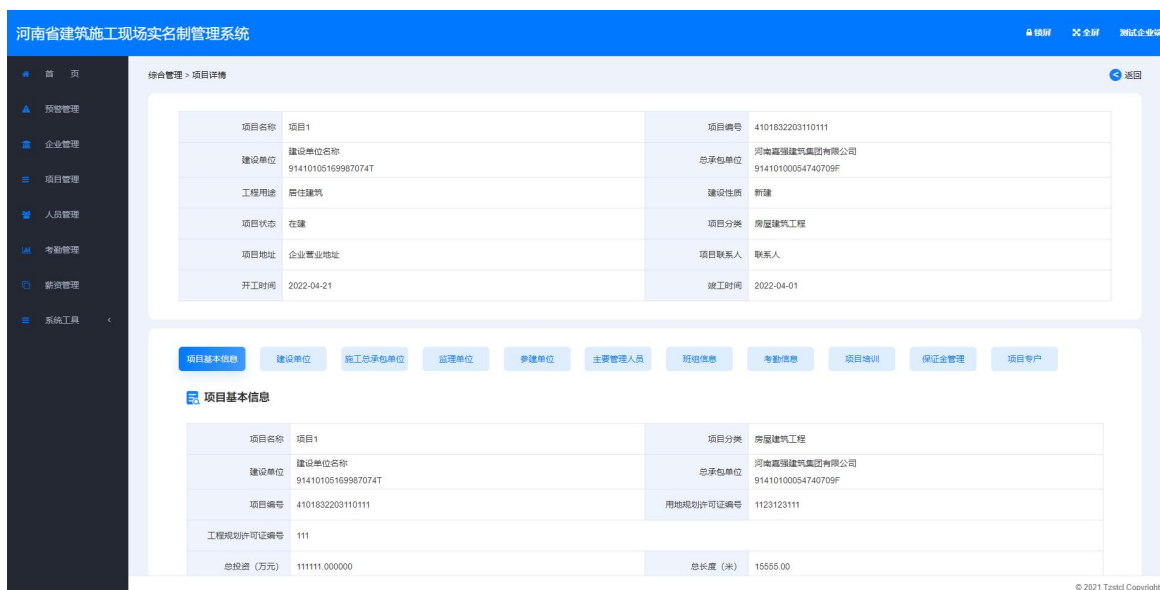
4.1 管理首页

企业登录系统后展示系统首页，可以查看项目概况、项目分布图、消息通知、项目列表等统计信息。如【图 4.1-1】所示：



【图 4.1-1】

- (1) **项目概况**：查看项目数量、在场建筑工人、考勤次数等信息。
- (2) **全国项目分布概况**：在地图上显示项目的分布。
- (3) **项目列表**：项目列表，点击项目名跳转至项目详细信息，如【图 4.1-2】所示。



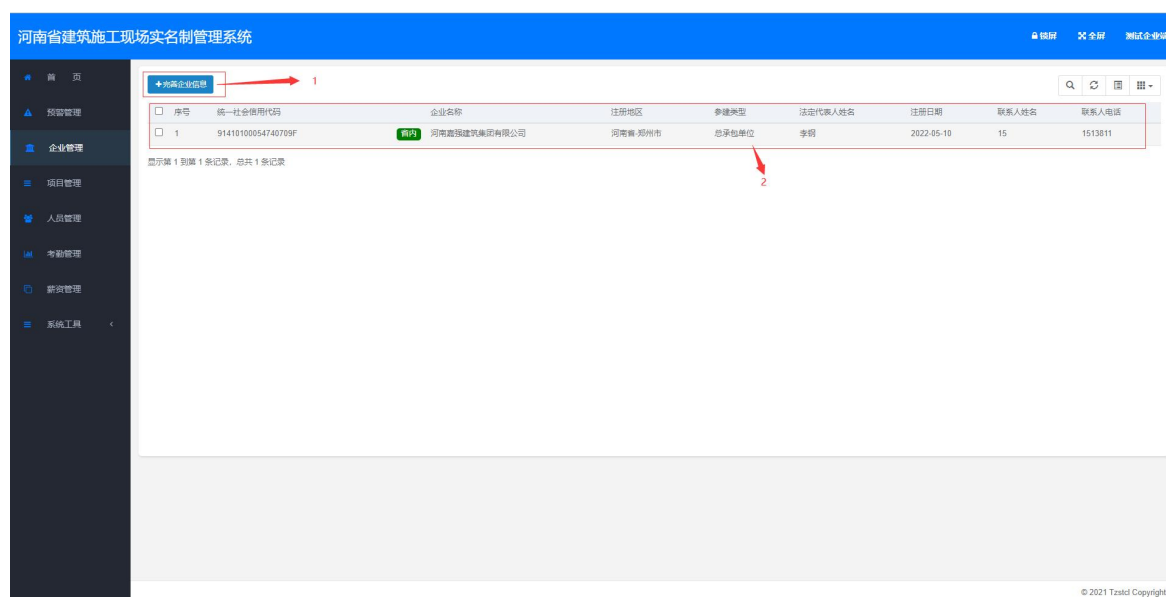
【图 4.1-2】

(4) 各地市项目信息统计：各地市上项目数量信息。

(5) 消息通知：预警信息列表，展示最新列表信息。

4.2 企业管理

企业管理界面展示登录的企业账号所属的企业基本信息。如【图 4.2-1】所示：



【图 4.2-1】

(1) **完善企业信息**：点击完善企业信息按钮跳转至完善企业信息界面修改企业信息，点击保存按钮可以完成企业信息的修改，以及查看企业资质信息，如【图 4.2-2】。

河南省建筑施工现场实名制管理系统(企业端)

综合管理 / 完善企业信息

企业名称: 河南悦诚科技有限公司

统一社会信用代码: 91410100054740709F

企业登记注册类型: 内资企业

工商营业执照注册号: 91419001MA9G1A553F

* 注册地区: 河南省 郑州市 二七区

* 企业营业地址: 金水区

法定代表人姓名: 李朝朝

法定代表人职务: 董事长

注册日期: 2022-07-01

注册资本 (万元): 2500

联系人姓名: 吴明

* 联系电话: 15948456211

企业邮箱: 15948456211@163.com

企业网址: www.eques.com

企业资质信息

序号	资质类别	资质证书号	资质名称	发证日期	发证有效期	发证机关
1	建筑业企业资质	D341114983	建筑装修装饰工程专业承包壹级	2021-12-13	2023-12-31	郑州市住房和城乡建设委员会
2			防水防腐保温工程专业承包壹级			
3			建筑幕墙工程专业承包壹级			
4			环保工程专业承包壹级			
5			建筑机电安装工程专业承包壹级			
6			市政公用工程施工总承包壹级			
7			钢结构工程专业承包壹级			
8			建筑工程施工总承包壹级			
9			特种工程专业承包不分等级			
10	工程设计企业资质	A241032817	建筑装饰工程设计专项乙级	2020-04-29	2025-04-29	河南省建设厅

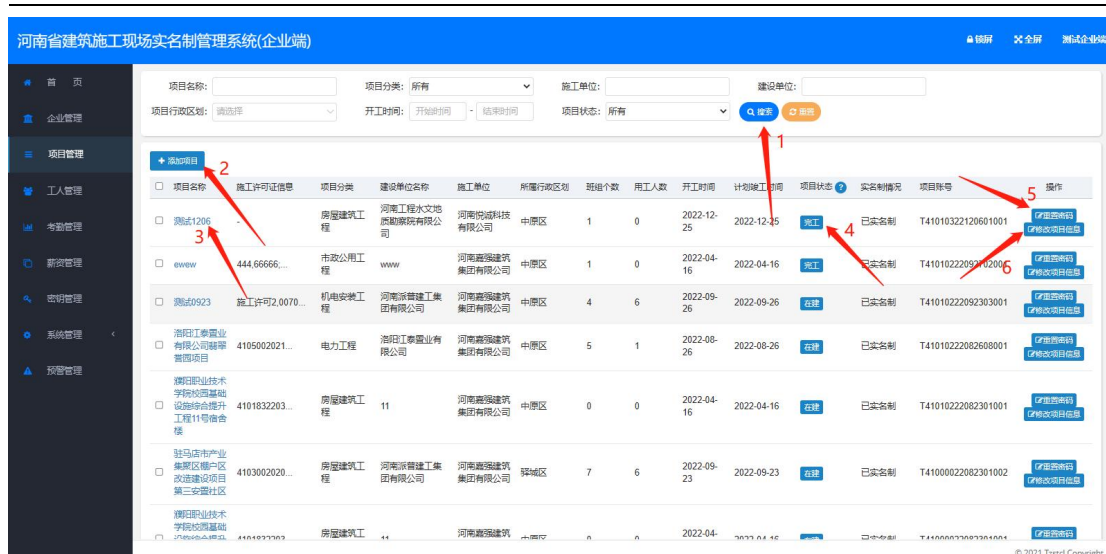
保存

© 2021 Tsscd Copyright

【图 4.2-2】

4.3 项目管理

企业项目管理查看企业下的所有项目信息。如【图 4.3-1】所示：

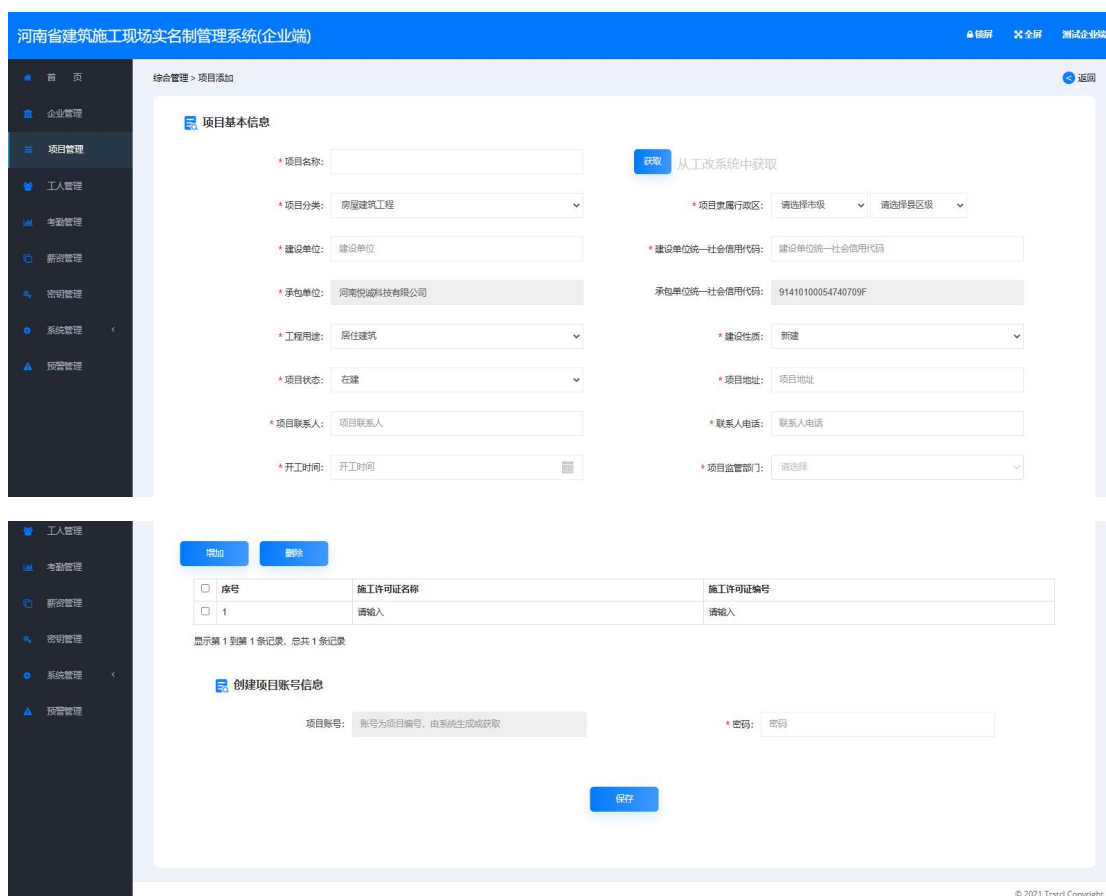


【图 4.3-1】

(1) 搜索框: 填写搜索内容, 根据条件查询相应的项目信息。

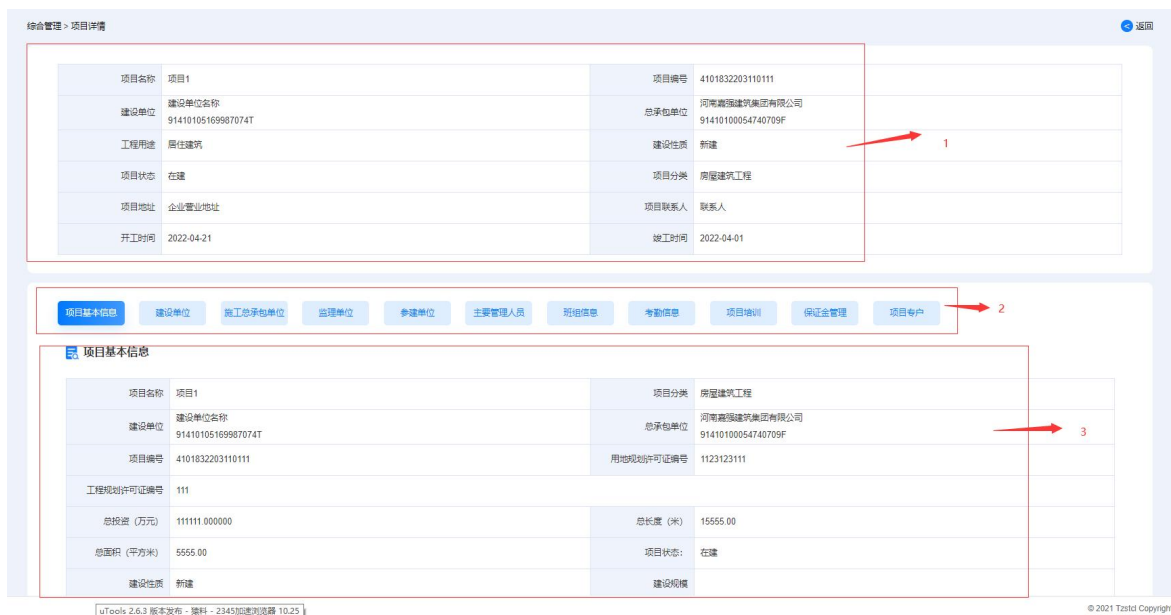
(2) 添加项目: 点击添加项目跳转至添加界面, 可以添加一个新项目。如

【图 4.3-2】所示:



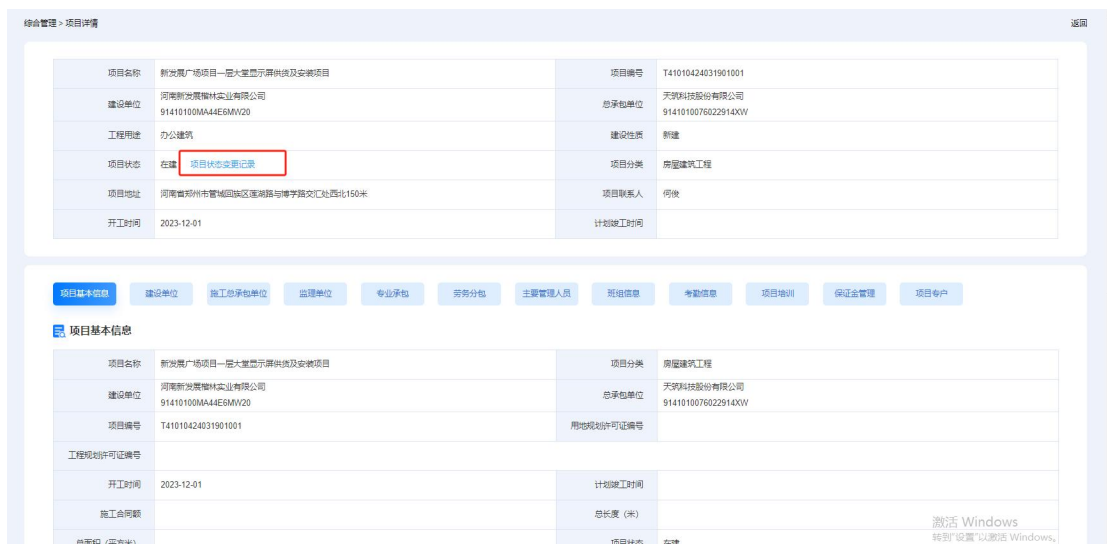
【图 4.3-2】

(3) **项目名**：展示项目名，点击项目名跳转至项目详细界面查看项目有关信息，如【图 4.3-3】所示：



【图 3.4-3】

(4) **项目状态**：点击项目状态可修改当前的项目状态，可点击项目状态变更记录查看变更状态记录。如【图 3.4-4】



【图 3.4-4】

注：项目状态变更流程：在建——停工、完工、竣工，停工——在建、完工、竣工，完工——竣工。

(5) **重置密码**：点击【重置密码】按钮，出现重置密码弹窗，可修改项目的登录密码；

(6) 修改项目信息：点击【修改项目信息】，见弹窗如图【3.4-5】所示：



【图 3.4-5】

4.4 工人管理

工人管理页面查看企业下所有人员包括管理人员，建筑人员的基本信息。如

【图 4.4-1】所示：



【图 4.4-1】

- (1) **搜索框**：根据搜索条件查询相应的人员信息。
- (2) **导出**：点击导出按钮后下载人员的信息。
- (3) **详细**：点击详细按钮跳转至人员的基本信息，展示人员的基本信息。

如【图 4.4-2】所示：

综合管理 > 在部人员详情 返回

人员基本信息

姓名	崔尚游	头像	图片加载失败
性别	男	出生日期	1989-11-13
民族	汉	身份证号	130528198911138094
证件类型	身份证	籍贯	河北省 邯郸市
发证机关	发证机关	住址	住址
手机号码	13366668888	政治面貌	
文化程度	小学	人员类别	
是否有重大病史		紧急联系电话	
紧急联系人		当前聘用企业	河南国基建筑工程有限公司
当前工种		反面照	
正面照			

人员职业证书

证书名称	证书编号	证书种类	证书类型	证书类型名称	证书等级名称	认定部门	证书有效期(起)	证书有效期(止)	资质证书状态	发证机关
没有找到匹配的记录										

© 2021 Tssd Copyright

【图 4.4-2】

4.5 考勤管理

考勤管理页面展示项目的考勤记录，如【4.5-1】所示：

河南省建筑施工现场实名制管理系统(企业端) 帮助 设置 测试企业端

人员姓名: 证件号码: 工种: 考勤时间: 查询 重置 清除

管理人员 ☒ 建筑工人 ☐ 导出 考勤统计

序号	人员姓名	项目编号	项目名称	班组名称	证件号码	人员类别	进场时间	年月	在岗时间	操作
1	王子珂	T4100002082301002	驻马店市产业集聚区棚户区改造项目第三安置社区		410322198811111120	施工员	-	2023-03	0	查看详情
2	曹连赫	T4100002082301002	驻马店市产业集聚区棚户区改造项目第三安置社区		410322198811119959	监理工程师	-	2023-03	0	查看详情
3	金学都	T4100002082301002	驻马店市产业集聚区棚户区改造项目第三安置社区		410322198811119900	物资材料工程师	-	2023-03	0	查看详情
4	测试年龄预警	T41110422081703001	濮阳职业技术学院校基础设施综合提升工程14号宿舍楼		410322198811000000	劳务员	-	2023-03	0	查看详情
5	测试离场	T41010222082608001	濮阳工泰置业有限公司群策管理项目	管理人员班组	410322198811111057	其它	-	2023-03	0	查看详情
6	测试预警	T41010222082608001	濮阳工泰置业有限公司群策管理项目		410322198811111175	项目经理	-	2023-03	0	查看详情
7	测试项目经理	T41010222082608001	濮阳工泰置业有限公司群策管理项目		410322198811148000	项目经理	-	2023-03	0	查看详情
8	测试群策	T41010222092303001	测试0923	管理人员班组	41052620050709045X	总监监理工程师代表	-	2023-03	0	查看详情
9	刘李翔	T41010222092303001	测试0923	管理人员班组	410102200409150022	质量员	-	2023-03	0	查看详情
10	陈炳	T41010222092303001	测试0923	管理人员班组	410103200501290032	总监监理工程师	-	2023-03	0	查看详情

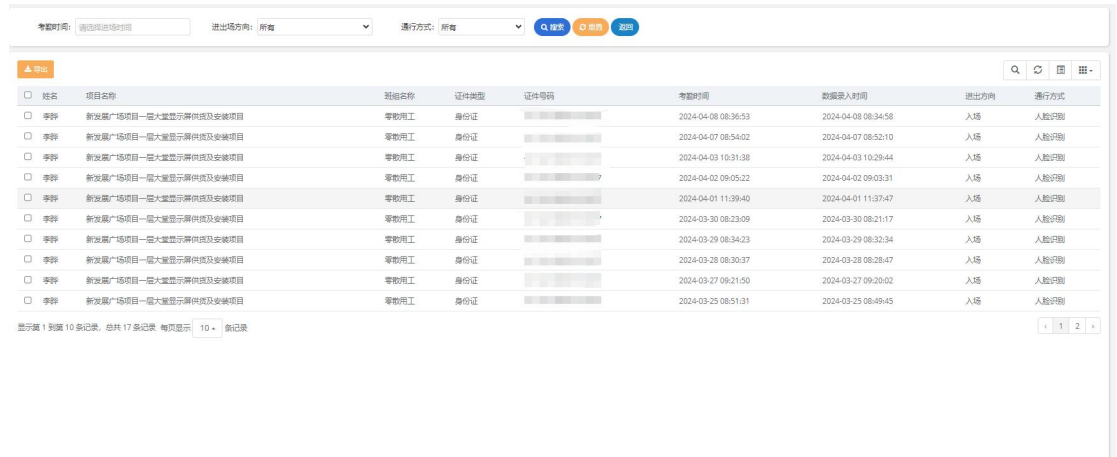
显示第 1 到第 10 条记录，总共 15 条记录 每页显示 10 条记录 1 2 >

© 2021 Tssd Copyright

【图 4.5-1】

- (1) 搜索框：根据搜索条件查询相应的考勤信息。
- (2) 列表分管理人员、建筑工人展示。

- (3) **导出：**点击导出后可以导出 excel 表格，展示项目考勤数据。
- (4) **详细查看：**点击详细跳转至项目下人员详细界面，可以查看项目考勤的人员详细信息，如【图 4.5-2】所示：



考勤时间: 请选择考勤时间 进场方向: 所有 通行方式: 所有 [Q 详情] [C 导出] [返回]

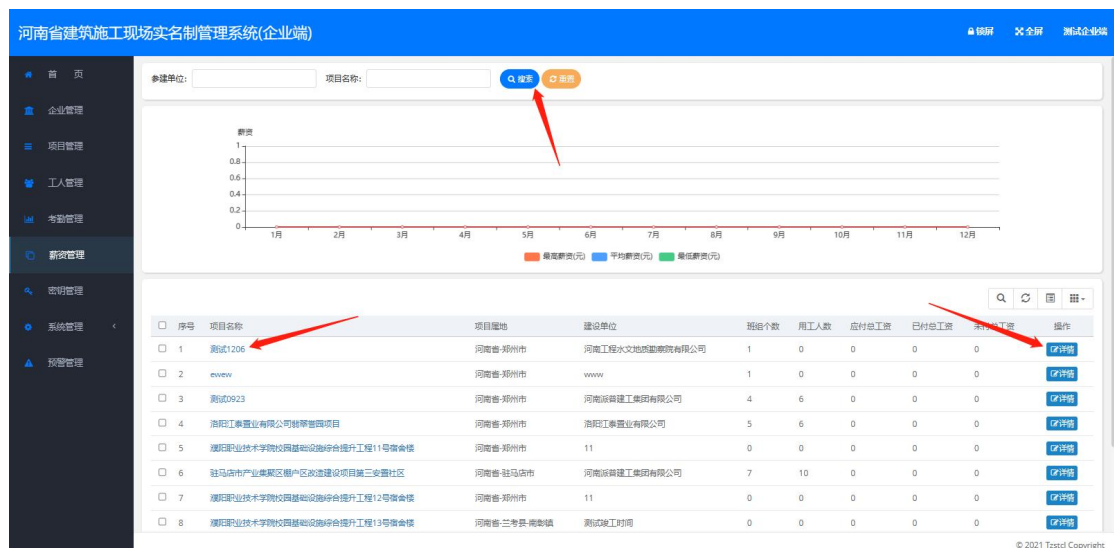
显示: 10 条记录 共 17 条记录 每页显示: 10 条记录

姓名	项目名称	班组名称	证件类型	证件号码	考勤时间	数据录入时间	进场方向	通行方式
李群	新发隆广场项目一期大堂显示屏供货及安装项目	零散用工	身份证	110101199001010001	2024-04-08 08:36:53	2024-04-08 08:34:58	入场	人脸识别
李群	新发隆广场项目一期大堂显示屏供货及安装项目	零散用工	身份证	110101199001010001	2024-04-07 08:54:02	2024-04-07 08:52:10	入场	人脸识别
李群	新发隆广场项目一期大堂显示屏供货及安装项目	零散用工	身份证	110101199001010001	2024-04-03 10:31:38	2024-04-03 10:29:44	入场	人脸识别
李群	新发隆广场项目一期大堂显示屏供货及安装项目	零散用工	身份证	110101199001010001	2024-04-02 09:05:22	2024-04-02 09:03:31	入场	人脸识别
李群	新发隆广场项目一期大堂显示屏供货及安装项目	零散用工	身份证	110101199001010001	2024-04-01 11:39:40	2024-04-01 11:37:47	入场	人脸识别
李群	新发隆广场项目一期大堂显示屏供货及安装项目	零散用工	身份证	110101199001010001	2024-03-30 08:23:09	2024-03-30 08:21:17	入场	人脸识别
李群	新发隆广场项目一期大堂显示屏供货及安装项目	零散用工	身份证	110101199001010001	2024-03-29 08:34:23	2024-03-29 08:32:34	入场	人脸识别
李群	新发隆广场项目一期大堂显示屏供货及安装项目	零散用工	身份证	110101199001010001	2024-03-28 08:30:37	2024-03-28 08:28:47	入场	人脸识别
李群	新发隆广场项目一期大堂显示屏供货及安装项目	零散用工	身份证	110101199001010001	2024-03-27 09:21:50	2024-03-27 09:20:02	入场	人脸识别
李群	新发隆广场项目一期大堂显示屏供货及安装项目	零散用工	身份证	110101199001010001	2024-03-25 08:51:31	2024-03-25 08:49:45	入场	人脸识别

【图 4.5-2】

4.6 薪资管理

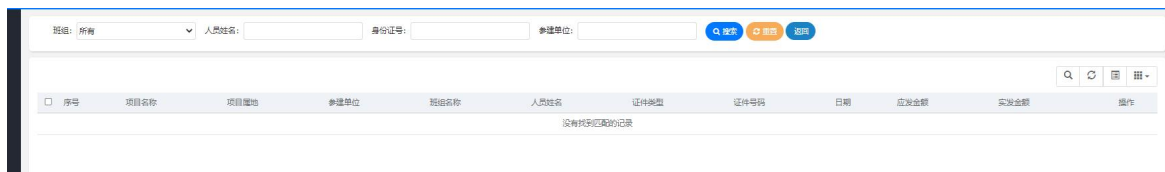
薪资管理页面可以查看企业的薪资概况，如【图 4.6-1】所示：



【图 4.6-1】

- (1) **搜索框：**根据搜索条件查询对应的企业薪资信息。
- (2) **项目名：**点击项目名称查看项目信息详情。

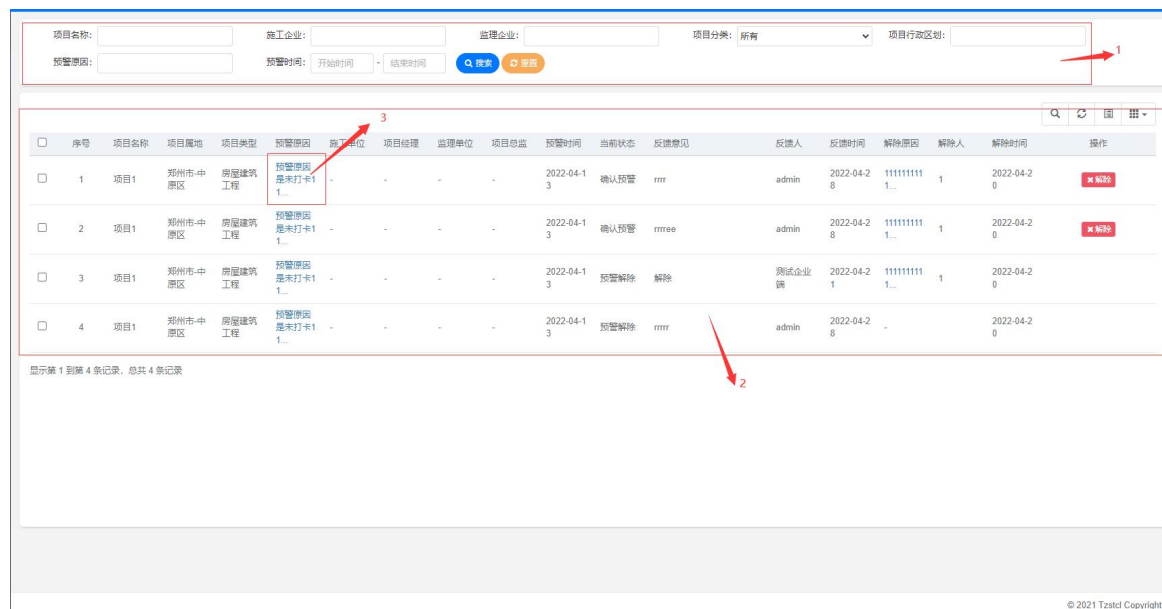
- (3) **详细**：点击详细跳转至企业项目下人员的薪资详细，可以查看项目下薪资详细，具体人员的薪资。如【4.6-2 所示】



【图 4.6-2】

4.7 预警管理

进入企业预警管理，可以查看项目的预警信息。如【图 4.7-1】所示：



【图 4.7-1】

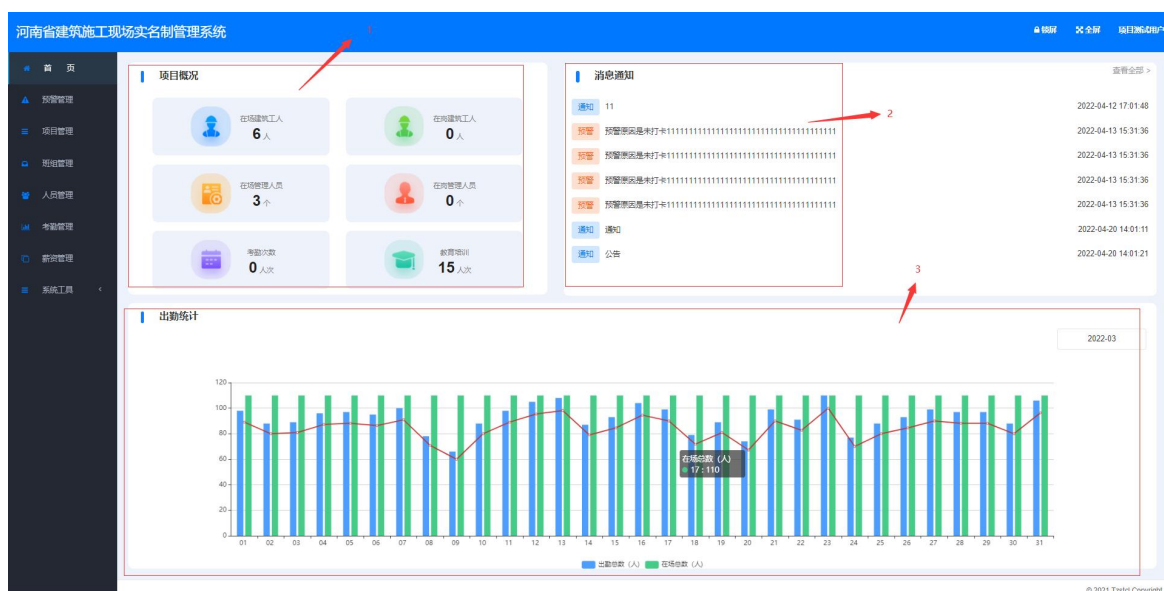
- (1) **搜索框**：在搜索框中填写搜索内容可以根据输入的内容进行查询。
- (2) **详细信息展示**：展示项目预警的基本信息包括预警原因、预警解除等。
- (3) **预警原因**：点击原因可以查看预警原因。
- (4) **预警反馈**：点击反馈按钮，反馈产生预警信息的原因

第五章 项目端

项目端主要是项目用户对项目的基本信息完善和管理,包括项目管理、班组管理、项目下人员管理、考勤管理、薪资管理、预警管理等。

5.1 管理首页

项目端登陆系统后,在首页是整个项目的统计概况,打开的页面如【图 5.1-1】所示:



【图 5.1-1】

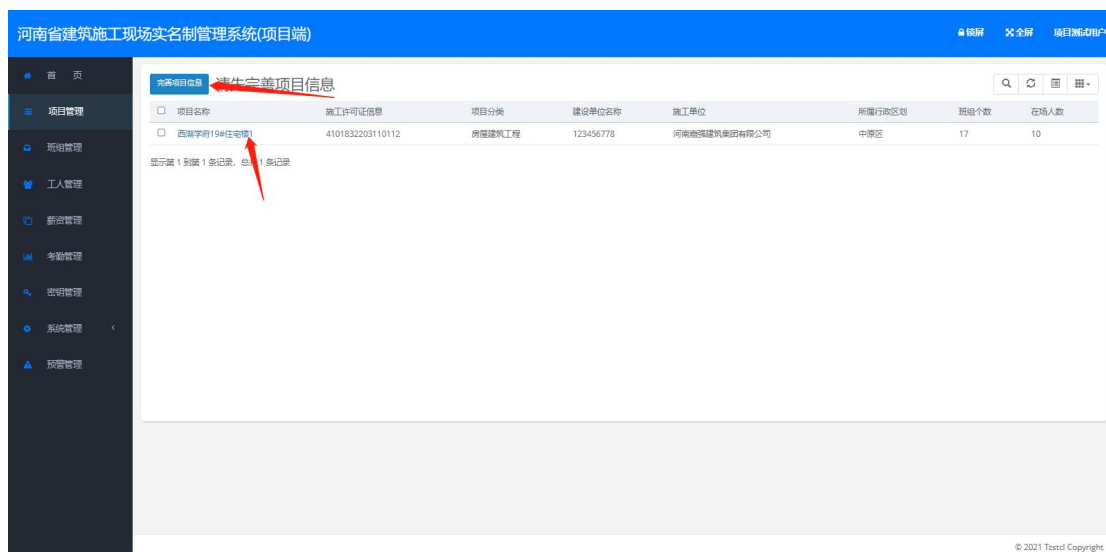
(1) 项目概况: 展示项目的基本信息, 包括项目人员信息。

(2) 消息通知: 消息通知信息展示。

(3) 出勤统计: 展统计一个月的出勤总数以及在场总人数。

5.2 项目管理

点击菜单栏的“项目管理”展示项目的基本信息以及完善项目。如【5.2-1】所示:



【图 5.2-1】

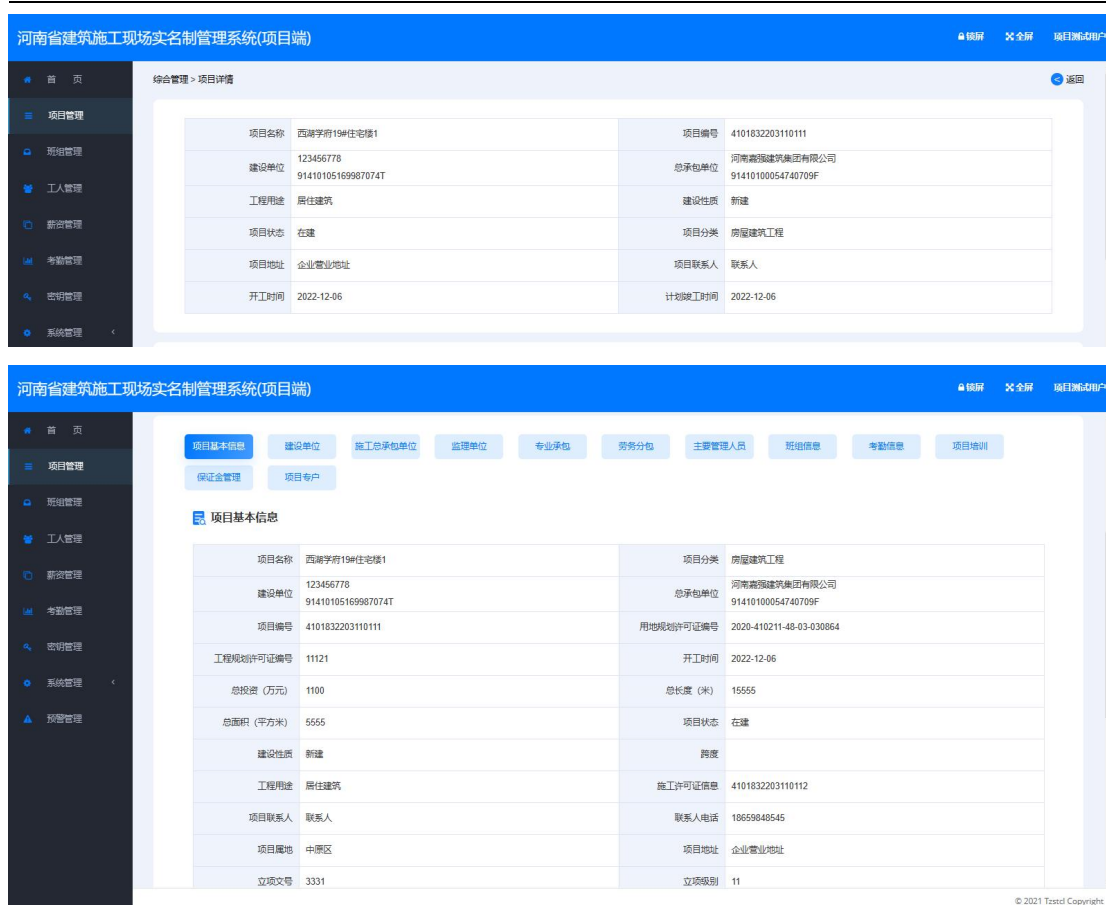
5.2.1 项目基本信息

(1) 完善项目：点击完善项目跳转至完善项目的界面，可以完善项目基本信息、参建单位、项目培训、保证金管理、农民工工资专用账号等，如【图 5.2-2】所示：



【图 5.2-2】

(2) 项目详情：点击项目名称查看项目详情，如图【5.2-3】所示：



【图 5.2-3】

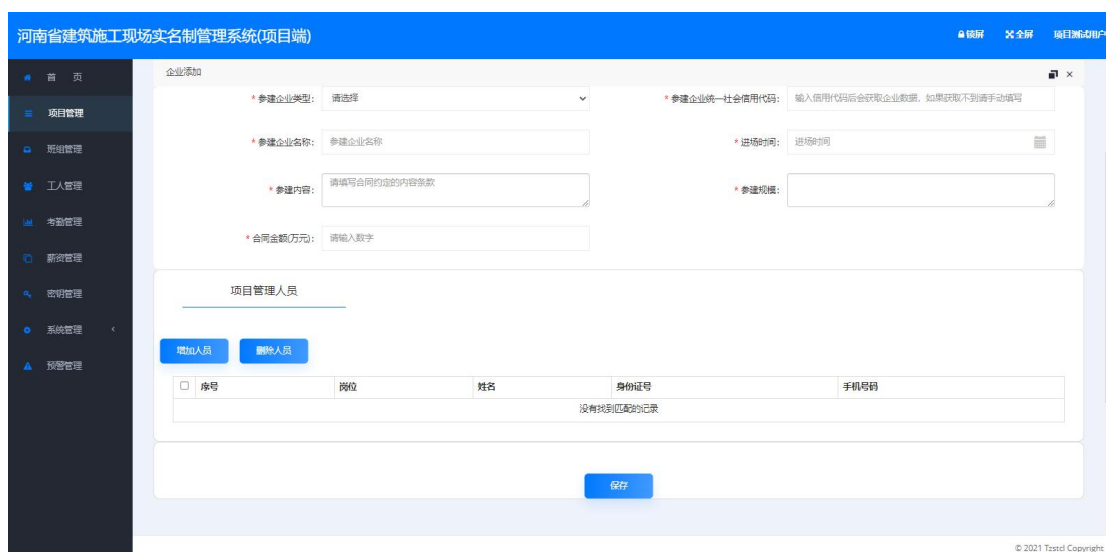
5.2.2 参建单位

完善项目信息时, 点击参见单位可以查看参建单位信息, 并且可以修改参建单位信息和添加参建单位。如【5.2.1-1】所示:



【图 5.2.1-1】

(1) **添加参建单位：**选择“五方责任主体”或“专业承包”或“劳务分包”并点击添加按钮，可以添加参建单位的基本信息，如【5.2.1-2】所示：

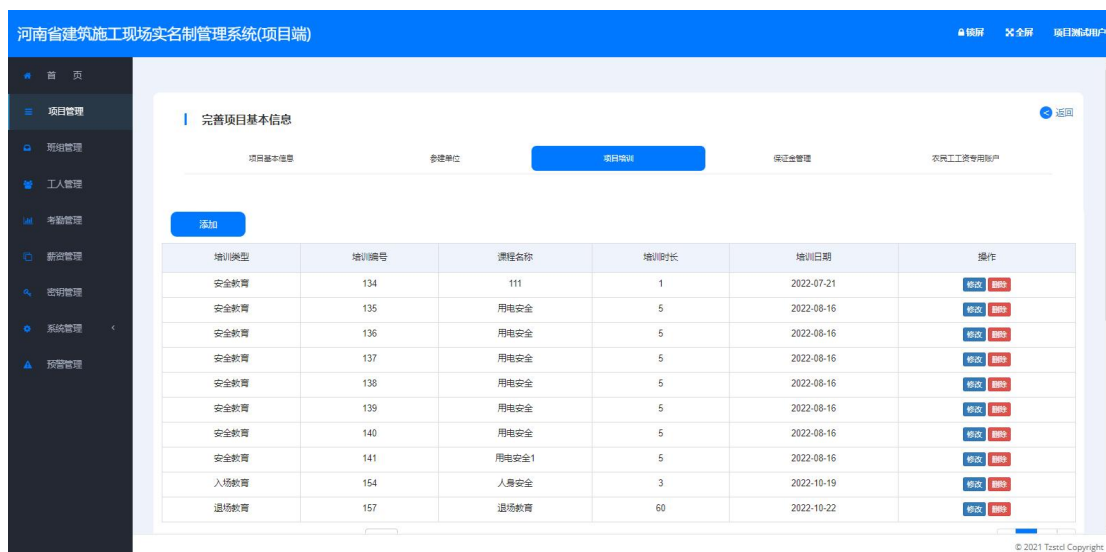


【图 5.2.1-2】

(2) **操作：**可以修改参建单位、进行参建单位人员变更。

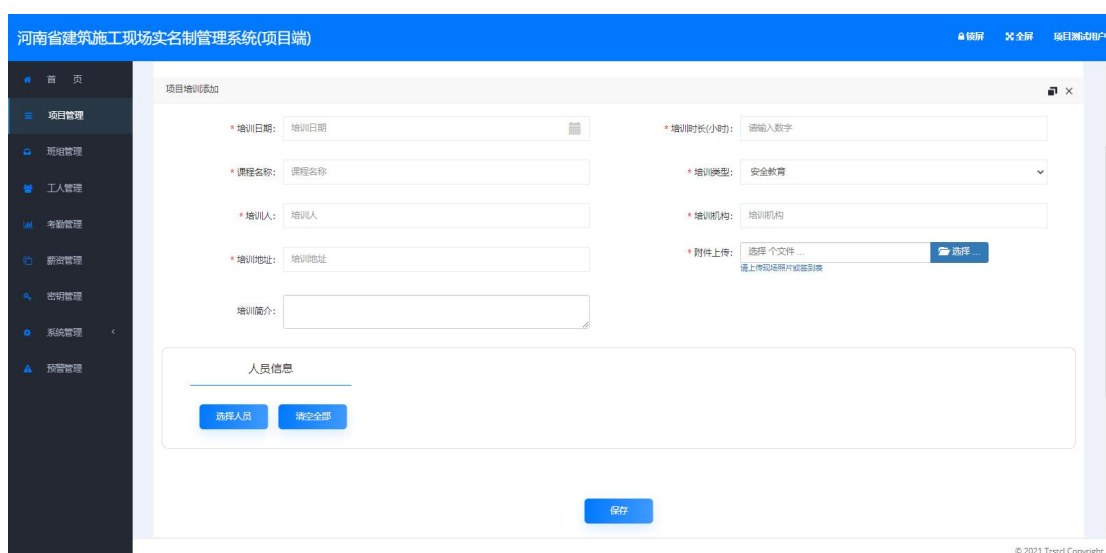
5.2.3 项目培训

点击项目培训，可以查看项目培训的基本信息，可以添加一个新的项目培训信息，打开的页面如【图 5.2.3-1】所示：



【图 5.2.3-1】

(1) **添加**：点击添加，可以添加项目培训信息，如【图 5.2.3-2】所示：

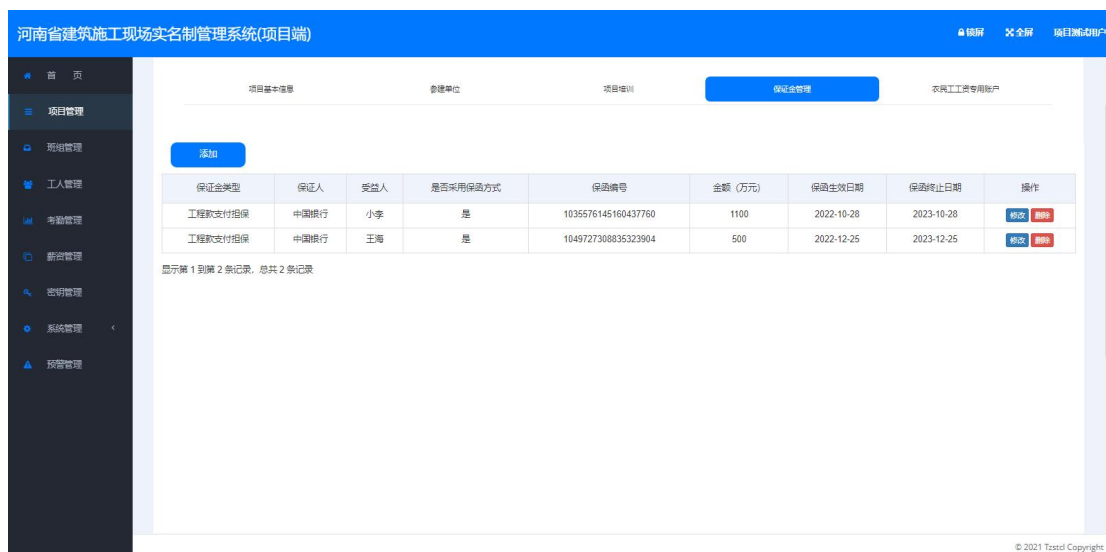


【图 5.2.3-2】

(2) **操作**：可以修改或者删除项目培训信息。

5.2.4 保证金管理

点击保证金管理查看项目保证金的基本信息，如【图 5.2.4-1】所示：



【图 5.2.4-1】

(1) **添加**：点击添加按钮可以添加新的保证金，如【图 5.2.4-2】所示：

【图 5.2.4-2】

(2) **操作**：可以修改保证金和删除一个保证金

5.2.5 农民工工资专用账号

点击农民工工资专用账号可以添加或修改工资开户行等信息，如【5.2.5-1】所示：

河南省建筑施工现场实名制管理系统(项目端)

项目基本信息 参建单位 项目培训 保证金管理 农民工工资专户

* 是否开设农民工工资专户: ☒ 是 ☐ 否

* 开设银行名称: 中国银行

* 专户名称: 农民工工资专用

* 专户账号: 1234567890

* 开户时间: 2022-12-25

* 是否签订三方监管协议: ☒ 是 ☐ 否

* 附件上传:

3.png

文件选中 删除 上传 选择...

请上传三方监管协议和开户凭证

© 2021 Tszed Copyright

【图 5.2.5-1】

5.2.6 项目状态变更

项目状态: 点击项目状态可修改当前的项目状态, 可点击项目状态变更记录查看变更状态记录。如【图 5.2.6-1】

综合管理 > 项目详情

项目基本信息 参建单位 施工总承包单位 监理单位 专业分包 劳务分包 主要管理人员 班组信息 考勤信息 项目培训 保证金管理 项目专户

项目状态变更记录

项目名称	新发展广场项目—一层大堂显示屏供货及安装项目	项目编号	T41010424031901001
建设单位	河南新发展糖业有限公司 91410100MA44E6M/V20	总承包单位	天纳科技股份有限公司 9141010076022914XW
工程用途	办公建筑	建设性质	新建
项目状态	在建	项目分类	房屋建筑工程
项目地址	河南省郑州市管城回族区连霍路与博宇路交叉口西北150米	项目负责人	何俊
开工时间	2023-12-01	计划竣工时间	

项目基本信息

项目名称	新发展广场项目—一层大堂显示屏供货及安装项目	项目分类	房屋建筑工程
建设单位	河南新发展糖业有限公司 91410100MA44E6M/V20	总承包单位	天纳科技股份有限公司 9141010076022914XW
项目编号	T41010424031901001	用地规划许可证编号	
工程规划许可证编号			
开工时间	2023-12-01	计划竣工时间	
施工合同额		总长度 (米)	
总面积 (平方米)		项目状态	在建

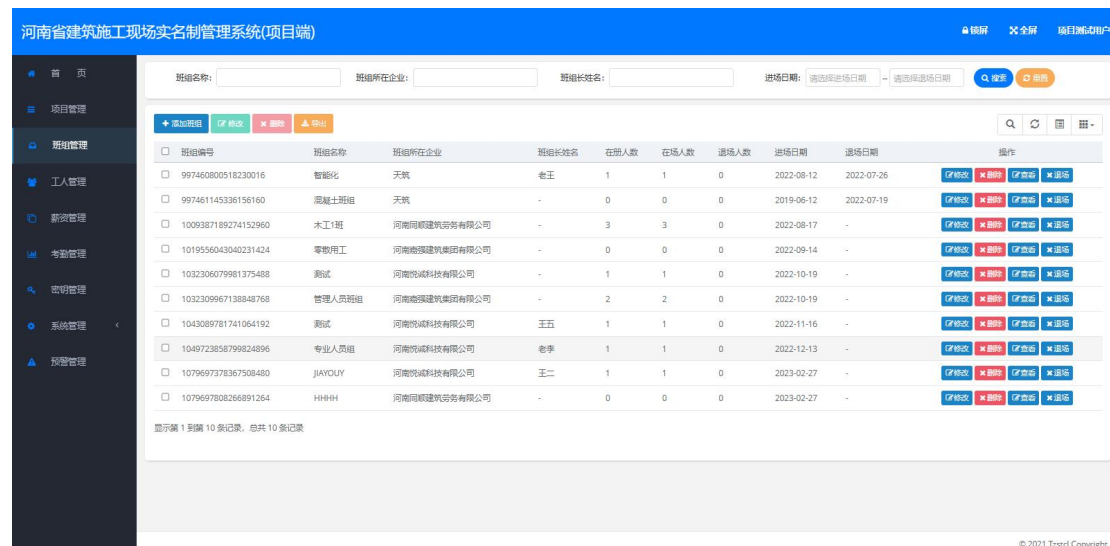
激活 Windows
转到“设置”以激活 Windows。

【图 5.2.6-1】

注: 项目状态变更流程: 在建——停工、完工、竣工, 停工——在建、完工、竣工, 完工——竣工。在建改变状态需要主管部门审核, 改为在建则不需要审核。

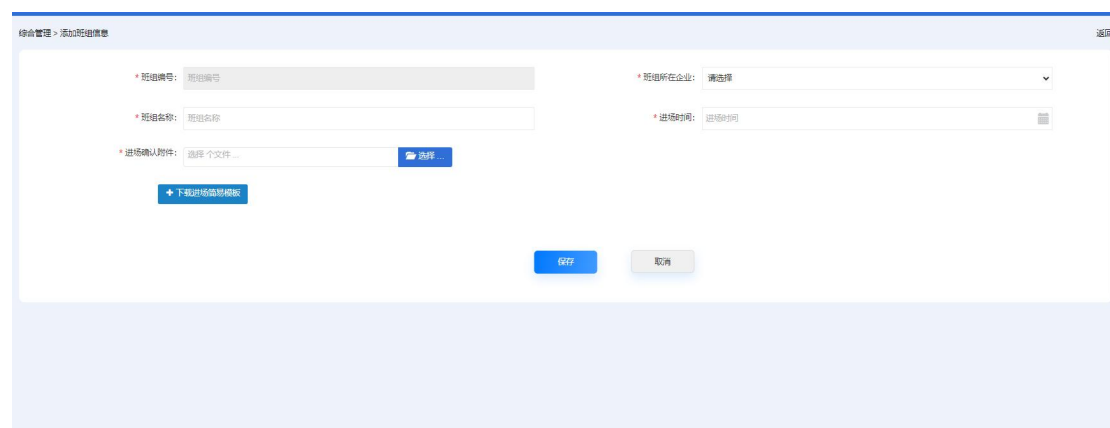
5.3 班组管理

点击班组管理菜单,展示班组信息以及班组的相关操作,包括添加一个班组、修改班组、删除班组、查看班组详细、导出班组信息等,如【图 5.3-1】所示:



【图 5.3-1】

- (1) **搜索框**：根据搜索条件查询班组信息。
- (2) **添加班组**：点击添加班组可以添加一个新的班组。跳转至新增班组界面，可以上传多个附件，如【5.3-2】所示：



【图 5.3-2】

- (3) **操作：**点击修改跳转修改界面进行修改班组信息，点击删除按钮，删除对应的班组信息。
- (4) **详细：**点击详细按钮，跳转至班组详细界面展示班组详细信息，点击

附件名称可以下载附件，点击人员名字可以跳转至人员详细界面，如【图 5.3-3】，【图 5.3-4】所示：

班组基本信息

班组编号	978222980658368512	项目编号	4101832203110111
企业统一社会信用代码	91410105169987074T	班组所在企业名称	河南国基建筑工程有限公司
班组名称	测试	班组长姓名	
班组长证件类型		班组长证件号码	
班组长联系电话		备注	12
进场日期	2022-05-17	退场日期	2022-05-23
进场附件	2018041500134284.png teamEntryFile.wps	退场附件	

【图 5.3-3】

班组-人员信息

序号	工人姓名	证件类型	证件号码	是否新组长	工种	工人类型	进场时间	退场时间	进场确认附件	退场确认附件	操作	操作
1	崔肖肖	1	130528198911138094	0	110	20	2022-04-15	2022-04-15	/profile/upload/2022/05/21/9265f0e7-4e4a-4a26-955d-41e246227214.png	/profile/upload/2022/05/21/80363d00-635e-449d-9195-881a90a0c0b.jpg	考勤记录	薪资查询
2	伊晓凝	1	45112119640213540X	0	010	20	2022-04-15	2022-04-15	2022/05/23/7aee33c7-8a40-4953-bbd-84311dd82f0f.jpeg	2022/05/23/3c376588-c4c8-4a24-89ae-511f4f6b8a12.jpeg	考勤记录	薪资查询

显示第 1 到第 2 条记录，总共 2 条记录

【图 5.3-4】

(4) 退场：点击【退场】，进入图【5.3-5】所示界面：

河南省建筑施工现场实名制管理系统(项目端)

综合管理 - 班组退场

班退编号: 997460800518230016

退场时间: 退场时间

退场确认附件: 选择个文件... 选择...

保存 取消

© 2021 Tzstd Copyright

【图 5.3-5】

5.4 工人管理

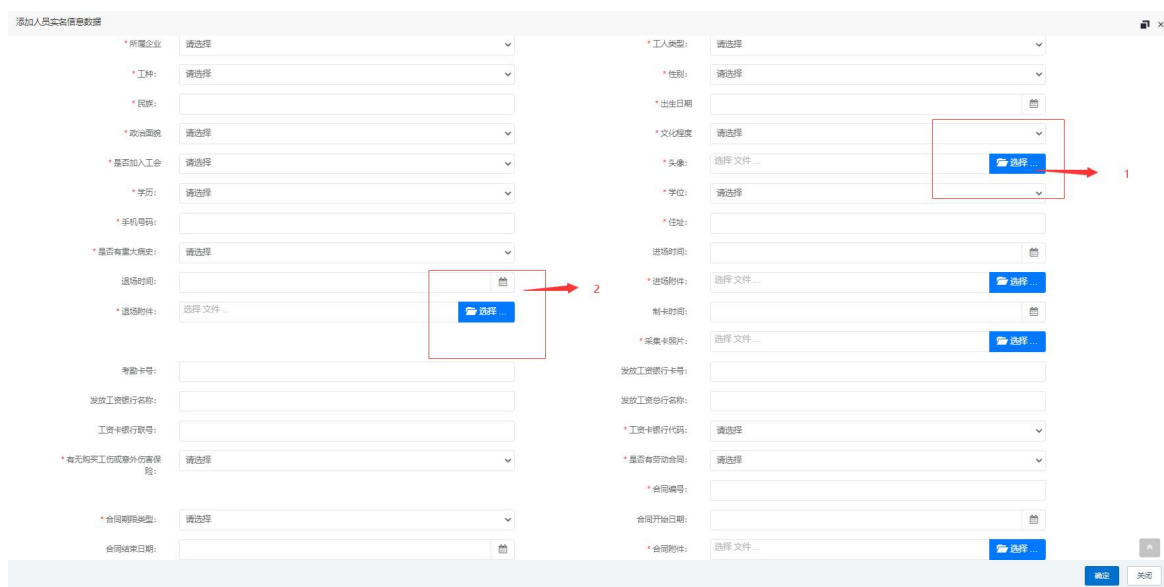
点击工人管理菜单，展示项目下所有人员的基本信息，包括管理人员和建筑

人员，如【5.4-1】所示：



【图 5.4-1】

- (1) **人员搜索：**根据查询条件查找人员信息。
- (2) **添加人员：**点击添加按钮跳转至添加员工页面，添加新的员工，可以上传头像、上传附件文件，如【5.4-2】所示：



【图 5.4-2】

- (3) **操作：**点击编辑可以修改人员信息并添加人员职业技能信息；点击详情查看人员信息详情，可以直接切换公司及班组，如【5.4-3】，【5.4-4】所示：



【图 5. 4-3】

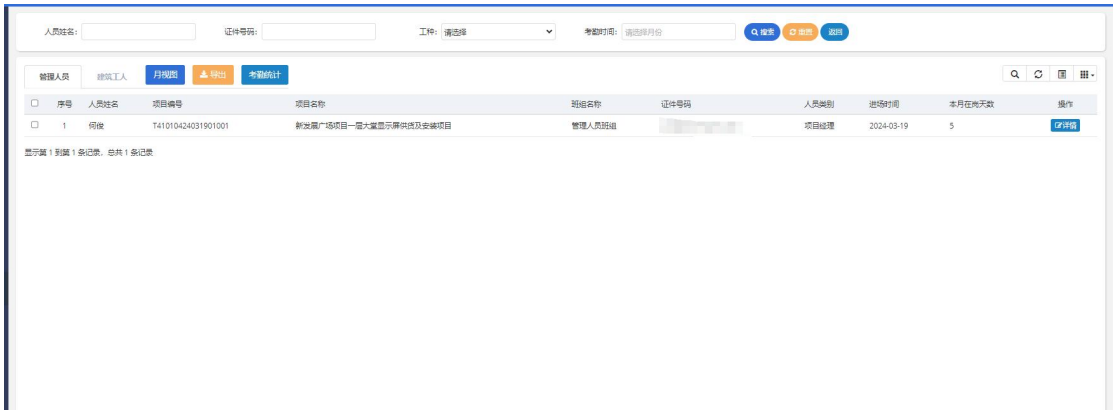


【图 5. 4-4】

注：添加人员后，需选中该人员，然后点击下载考勤机人员，该人员考勤才可正常使用（照片使用的是新增时的头像）。

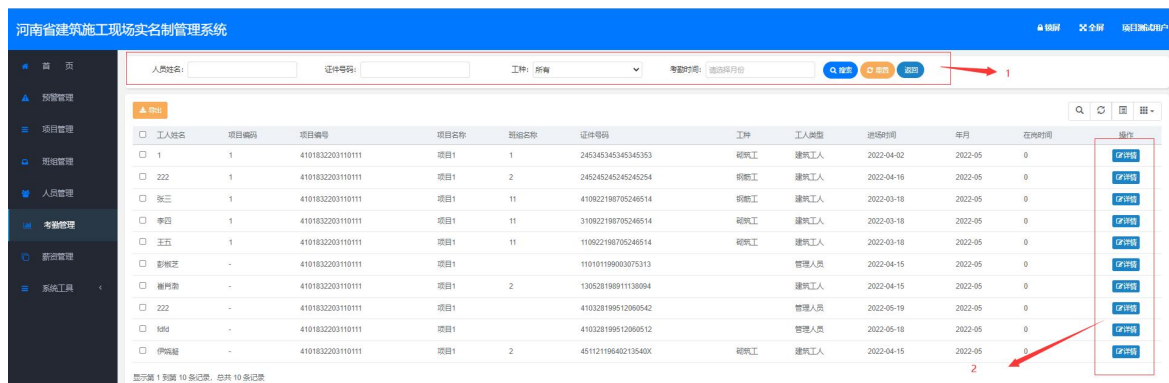
5.5 考勤管理

点击考勤管理展示项目考勤信息，如【5. 5-1】所示：



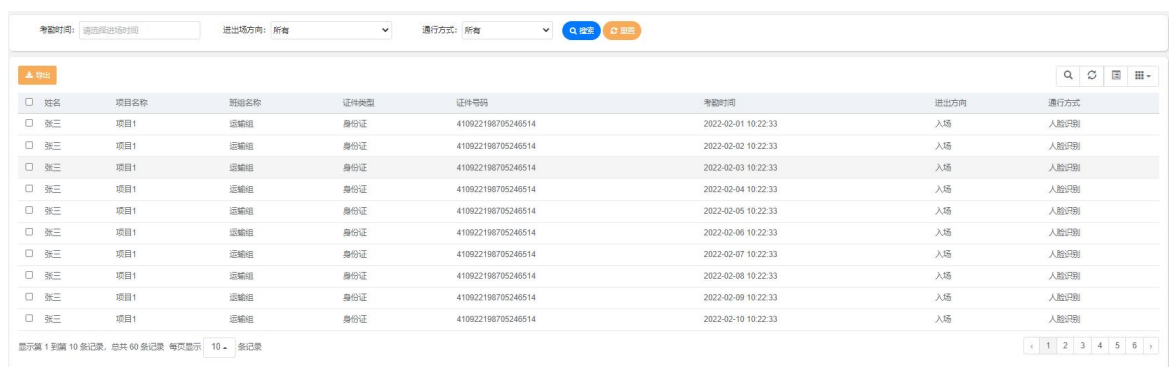
【图 5. 5-1】

- (1) 搜索框：根据搜索条件查询班组信息。
- (2) 导出：点击导出按钮，导出考勤信息表。
- (3) 详情：点击详情按钮，查看项目下人员考勤信息，如【5. 5-2】所示：



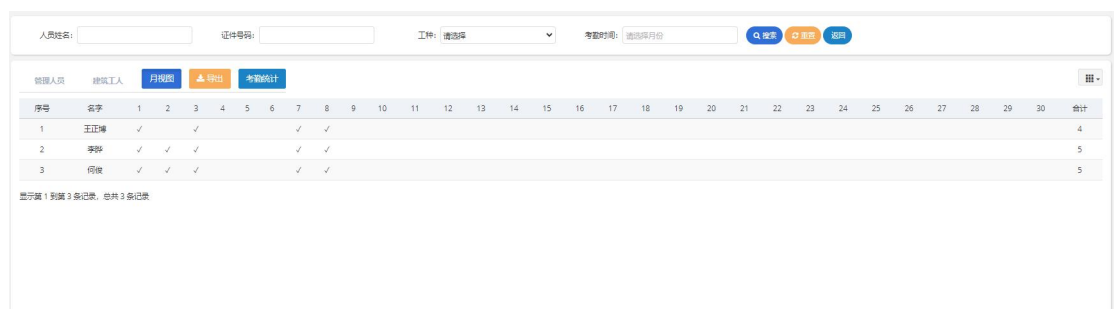
【图 5.5-2】

(4) 人员考勤信息点击详细, 可以查看人员详细考勤信息, 如【5.5-3】所示:



【图 5.5-3】

(5) 月视图, 可以查看所有人员当月考勤信息, 如【5.5-4】所示:



【5.5-4】

5.6 薪资管理

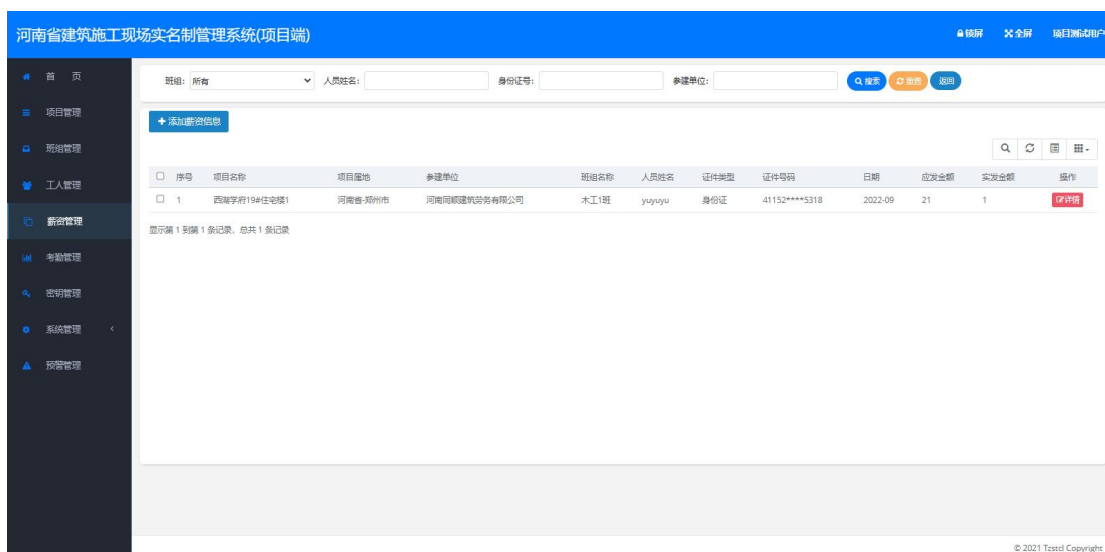
点击薪资管理查看项目的薪资信息, 如【5.6-1】所示:



【图 5.6-1】

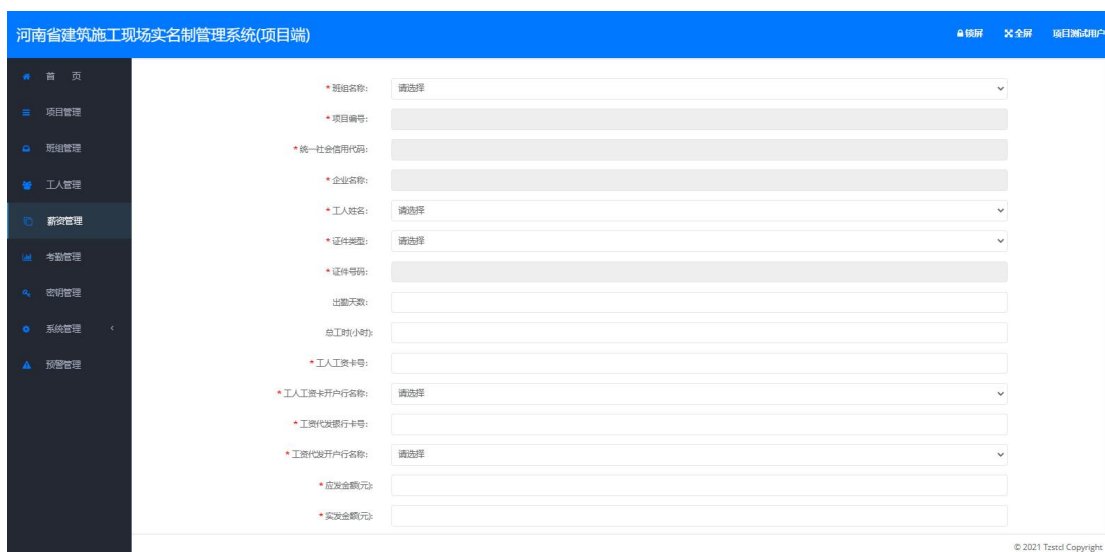
(1) **搜索框**：根据搜索条件查询薪资信息。

(2) **详情**：点击详情按钮跳转至信息详细界面查看薪资的详细信息。如【5.6-2】所示：



【图 5.6-2】

(1) **添加薪资信息**：点击【添加薪资详情】，进入图【5.6-3】所示界面：



【图 5.6-3】

(2) 详情：点击【详情】，进入图【5.6-4】所示界面：

河南省建筑施工工地实名制管理系统(项目端)

发布工资的年月: 选择开始日期 - 选择结束日期 [搜索] [重置]

人员工资查询

项目名称	西苑学府19#住宅楼1	项目属地	410102
所属企业	河南同建建筑劳务有限公司	班组名称	木工1班
姓名	yuyuyu	身份证号	41152****5318
性别	男	联系电话	186****6592
年龄	1	出生日期	2022-08-26 00:00:00

项目参建单位-班组-人员-工资单数据

工资月份	出勤天数	出勤总时长	应发金额	实发金额	是否补发	发放日期	工资银行卡号	工资开户银行	工资代发银行	工资代发银行卡号	第三方工资单编号
2022-09-06	1	21	21	1	1	2022-09-06	1	1	1	1	12

显示第 1 到第 1 条记录, 总共 1 条记录

【图 5.6-4】

5.7 预警管理

项目账号点击菜单栏“预警管理”，展示项目的一些预警信息。如【图 5.7-1】所示：

项目名称: 施工企业: 监理单位: 项目分类: 所有 项目行政区域: 预警类型: 预警时间: 开始时间 - 结束时间 [搜索] [重置]

序号	项目名称	项目属地	项目类型	预警原因	施工单位	项目经理	监理单位	项目总监	预警时间	当前状态	反馈意见	反馈人	反馈时间	解除原因	解除人	解除时间
1	项目1	郑州市-中原区	房屋建筑工程	预警原因未打卡11...	-	-	-	-	2022-04-13	确认预警	mmr	admin	2022-04-28	1111111111...	1	2022-04-20
2	项目1	郑州市-中原区	房屋建筑工程	预警原因未打卡11...	-	-	-	-	2022-04-13	确认预警	mmr	admin	2022-04-28	1111111111...	1	2022-04-20
3	项目1	郑州市-中原区	房屋建筑工程	预警原因未打卡11...	-	-	-	-	2022-04-13	预警解除	解除	测试企业	2022-04-21	1111111111...	1	2022-04-20
4	项目1	郑州市-中原区	房屋建筑工程	预警原因未打卡11...	-	-	-	-	2022-04-13	预警解除	mmr	admin	2022-04-28	-	-	2022-04-20

显示第 1 到第 4 条记录, 总共 4 条记录

【图 5.7-1】

- (1) 搜索栏：根据搜索条件查询预警信息。
- (2) 预警原因：可以点击原因查看具体的原因。
- (3) 解除原因：点击原因查看具体解除原因。

5.8 项目绑定设备

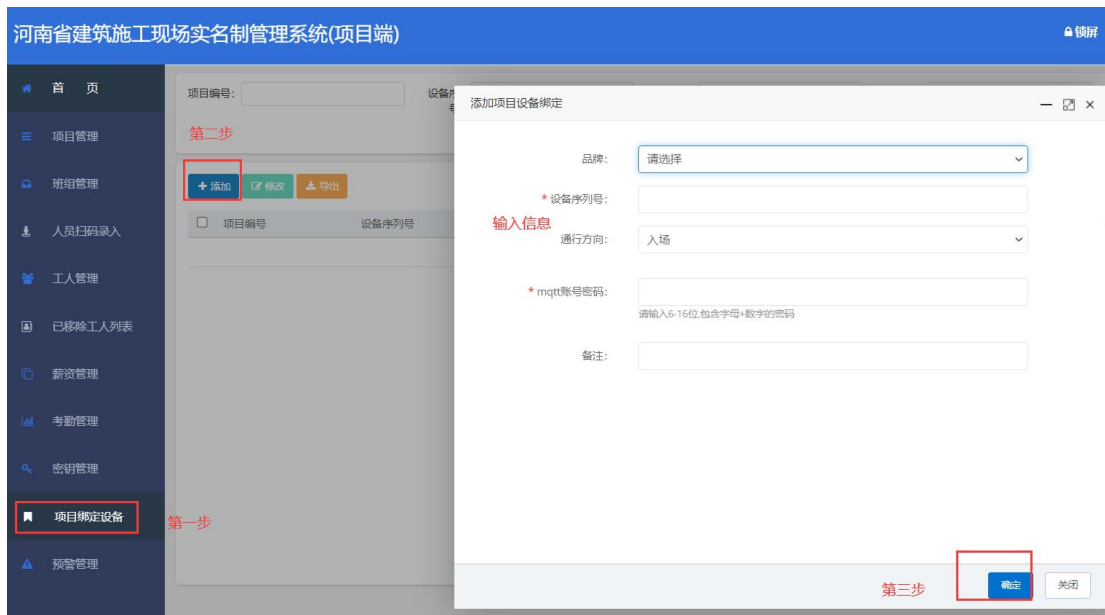
第一步：项目绑定该设备

使用 **项目账号** 登录河南省建筑施工现场实名制管理系统（即项目端登录；网址 <http://222.143.32.52:9701/login>）



一、点击项目绑定设备：点击**添加**按钮；在弹出框中选择品牌，输入设备序列号（**设备序列号是输入，不是选择**），输入 mqtt 密码（mqtt 密码需要自己输入，生成的 mqtt 密码是需要发送给设备厂商，厂商根据 mqtt 密码进行考勤数据推送）

（特别注意：该设备必须之前已经由供应商添加到本系统且平台已经对设备信息进行备案确认；否则无法完成项目绑定该设备操作）



点击确认后显示：（此时项目和设备绑定成功后，会检测设备的状态是否在线。）



以上完成，即设备对接完成；可把生成的 mqtt 密码发送给设备厂商，厂商根据 mqtt 推送考勤数据信息